

Portefeuilles FNB

En un clic TD :

Simplifiez votre portefeuille en un clic

TOCC

TOCM

TOCA

Les **Portefeuilles FNB En un clic TD** sont une solution de FNB tout-en-un conçue pour simplifier les placements. Ils offrent trois options diversifiées et soutenues par les avantages de la gestion active, le tout à des frais de gestion abordables.



À Gestion de Placements TD Inc. (GPTD), nous offrons des solutions de placement **simples** et **accessibles**.

Nos **Portefeuilles FNB En un clic TD** constituent un moyen pratique de diversifier votre portefeuille, même si vous n'avez qu'un petit montant à investir. Que vous soyez à l'aise ou non avec le risque — ou quelque part entre les deux — ces solutions novatrices peuvent vous aider à atteindre vos objectifs de placement à moyen et à long terme.

Pourquoi investir dans les portefeuilles En un clic?



Commodité

Les Portefeuilles FNB En un clic TD constituent un moyen simple et efficace de bâtir un portefeuille diversifié. Cette solution, qui est beaucoup plus efficace que d'élaborer un portefeuille par vous-même, vous permet de gagner du temps et de l'argent.



Choix

Les Portefeuilles FNB En un clic TD, composés de trois portefeuilles uniques, vous permettent de choisir un portefeuille qui correspond à votre niveau de tolérance au risque, à votre horizon de placement et à vos objectifs de rendement.



Gestion professionnelle

L'équipe de répartition des actifs de GPTD surveille et rééquilibre constamment les Portefeuilles FNB En un clic TD en fonction de leurs pondérations stratégiques afin de s'assurer que ces portefeuilles respectent les paramètres de risque qui leur sont associés.

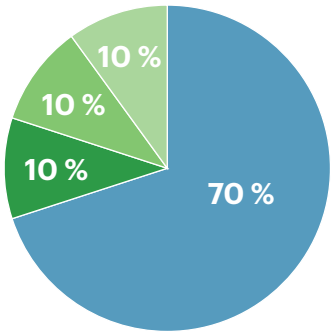
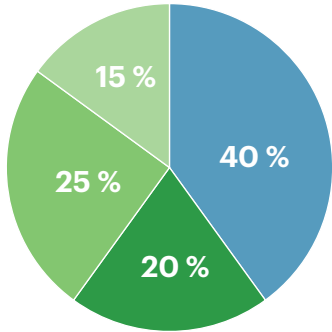
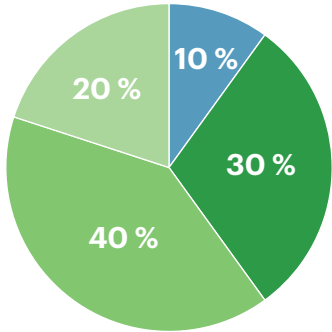
Le tout s'appuie sur les 30 ans d'expérience de GPTD

en gestion d'actifs, y compris sur l'expertise de notre équipe de répartition des actifs, qui gère des actifs de plus de

102 milliards
de dollars¹

Aperçu des solutions

Portefeuilles FNB En un clic TD

Symbole boursier	TOCC	TOCM	TOCA
Nom du FNB	Portefeuille FNB En un clic TD – conservateur	Portefeuille FNB En un clic TD – modéré	Portefeuille FNB En un clic TD – audacieux
Frais de gestion	0,25 %	0,25 %	0,25 %
Style	Répartition des actifs – stratégique	Répartition des actifs – stratégique	Répartition des actifs – stratégique
Aperçu	Conçu pour produire un revenu modéré et préserver le capital de placement, tout en offrant un potentiel de croissance du capital	Conçu pour générer une croissance du capital à long terme, tout en offrant la possibilité de gagner un certain revenu	Conçu pour générer une croissance du capital à long terme, tout en offrant la possibilité d'accumuler un niveau de revenu modéré
Répartition de référence <ul style="list-style-type: none"> ● Titres à revenu fixe ● Actions canadiennes ● Actions américaines ● Actions internationales 			
Cote de risque	Faible ■□□□□	Faible-moyenne □■□□□	Faible-moyenne □■□□□
Objectif	Objectif à moyen terme (p. ex., achat important, études)	Objectif à moyen ou à long terme (p. ex., achat important, études, retraite)	Objectif à moyen ou à long terme (p. ex., retraite)
Fréquence des distributions	Mensuelle	Mensuelle	Mensuelle

Pondérations approximatives des placements dans les FNB TD sous-jacents²

FNB à gestion passive

Portefeuille de base de FNB à gestion passive : Environ 75 % des Portefeuilles FNB En un clic TD sont constitués de FNB indiciels généraux à faible coût. **Cela procure des avantages de diversification rentables aux investisseurs.**

Nom	Catégorie	Symbole	TOCC	TOCM	TOCA
FNB indiciel d'obligations totales canadiennes TD	Titres à revenu fixe	TDB	37,5 %	17,5 %	-
FNB de titres du Trésor américain à long terme TD	Titres à revenu fixe	TULB	7,5 %	5,0 %	5,0 %
FNB d'obligations fédérales canadiennes à long terme TD	Titres à revenu fixe	TCLB	5,0 %	5,0 %	-
FNB indiciel d'actions canadiennes TD	Actions canadiennes	TTP	5,0 %	12,5 %	20,0 %
FNB indiciel d'actions américaines TD	Actions américaines	TPU	5,0 %	12,5 %	22,5 %
FNB indiciel d'actions internationales TD	Actions internationales	TPE	7,5 %	10,0 %	12,5 %
FNB indiciel de chefs de file mondiaux des technologies TD	Actions mondiales	TEC	7,5 %	12,5 %	15,0 %

FNB à gestion active

Valeur ajoutée des composantes de gestion active : Les FNB ne se valent pas tous, et ce qui distingue les Portefeuilles FNB En un clic TD, c'est la pondération d'environ **25 % réservée aux FNB à gestion active et aux FNB quantitatifs**. Parce que les FNB dits « tout-en-un » sont généralement constitués à 100 % de composantes de gestion passive, les Portefeuilles FNB En un clic TD vous permettent de bénéficier d'une **gestion plus professionnelle**.

Nom	Catégorie	Symbole	TOCC	TOCM	TOCA
FNB à gestion active de revenu mondial TD	Titres à revenu fixe	TGFI	5,0 %	2,5 %	-
FNB d'obligations échelonnées de sociétés à court terme sélect TD	Titres à revenu fixe	TCSB	7,5 %	2,5 %	-
FNB à gestion active d'obligations américaines à haut rendement TD	Titres à revenu fixe	TUHY	2,5 %	2,5 %	-
FNB de dividendes mondiaux Q TD	Actions mondiales	TQGD	2,5 %	5,0 %	7,5 %
FNB canadien à faible volatilité Q TD	Actions canadiennes	TCLV	2,5 %	5,0 %	7,5 %
FNB à gestion active de croissance d'actions mondiales TD	Actions mondiales	TGGR	2,5 %	5,0 %	7,5 %
FNB d'actions américaines à petite et moyenne capitalisation Q TD	Actions américaines	TQSM	2,5 %	2,5 %	2,5 %

Présentation des gestionnaires de portefeuille



Michael Craig, CFA
Directeur général et chef,
Répartition des actifs et
Produits dérivés, GPTD

- Gestionnaire de portefeuille pour toutes les solutions de fonds de fonds de GPTD
- Membre du Comité de répartition des actifs de Gestion de patrimoine TD
- Titulaire d'un baccalauréat en commerce de l'Université de Colombie-Britannique ainsi que d'une maîtrise ès arts de l'Université Simon Fraser



Anna Castro, CFA
Directrice générale,
Répartition des actifs, GPTD

- Gestionnaire principale de portefeuille chargée de superviser le processus global d'investissement pour la constitution de portefeuilles multiactifs
- Dirige l'équipe Gestion de portefeuilles multiactifs, qui est responsable des stratégies mondiales tactiques, stratégiques et de répartition des actifs à rendement absolu
- Titulaire d'un baccalauréat ès sciences en organisation de la gestion de l'Université Ateneo de Manila et d'une maîtrise en administration des affaires de la Rotman School of Management de l'Université de Toronto

Qu'est-ce qui distingue GPTD?



Nous écoutons

Nous vous écoutons, et sommes à l'écoute les uns des autres. Les discussions avec nos clients et la collaboration entre nos professionnels des placements sont à l'origine de nos meilleures idées.



Nous innovons

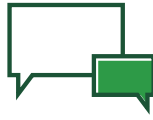
Nos solutions sont souvent les premières du genre et peuvent même paraître peu conventionnelles, parce que nous croyons que l'une des réponses à vos défis les plus grands réside dans la créativité et l'inventivité véritables.



Nous performons

Nous mesurons la réussite de nos stratégies selon la taille de notre entreprise et la fidélité de notre clientèle. Nous sommes un gestionnaire d'actifs exceptionnellement solide, rigoureux et efficace, et nous gérons un actif de 398 milliards de dollars³.

Placements



Pour connaître les options de FNB qui s'offrent à vous, visitez notre site à l'adresse [TD.com/FNB](https://www.td.com/FNB) pour consulter notre [Guide sur les FNB >](#).

L'investissement est nouveau pour vous? Investissez dans des FNB auprès de la TD :

- De façon autonome, avec notre plateforme NégociTitres^{MC} TD
- De façon autonome, avec Placements directs TD
- De pair avec un conseiller TD

Pour en savoir plus, visitez le site [td.com/ca/fr/investir](https://www.td.com/ca/fr/investir).

L'investissement vous est déjà familier? Communiquez avec votre professionnel des placements ou cherchez nos [symboles >](#), peu importe où vous investissez!

Suivez Gestion de Placements TD



¹ Actifs administrés au 31 octobre 2022 par l'équipe de répartition des actifs de Gestion de Placements TD Inc. ² Pondérations estimatives seulement. Ces pondérations peuvent varier selon les fluctuations du marché et le pouvoir discrétionnaire du gestionnaire de portefeuille. Pour en savoir plus, visitez notre site Web <https://www.td.com/ca/fr/gestion-de-placements-td/fonds/solutions/fnb/> ou cliquez sur les symboles dans le tableau ci-dessus. ³ Actifs gérés en date du 30 septembre 2022 pour GPTD et Epoch Investment Partners, Inc. GPTD exerce ses activités au Canada et Epoch Investment Partners, Inc., aux États-Unis. Ces deux entités sont des filiales en propriété exclusive de La Banque Toronto-Dominion.

Les renseignements aux présentes ont été fournis par Gestion de Placements TD Inc. à des fins d'information seulement. Ils proviennent de sources jugées fiables. Les graphiques et les tableaux sont utilisés uniquement à des fins d'illustration et ne reflètent pas les valeurs ou les rendements futurs des placements. Ces renseignements n'ont pas pour but de fournir des conseils financiers, juridiques, fiscaux ou de placement. Les stratégies fiscales, de placement ou de négociation devraient être étudiées en fonction des objectifs et de la tolérance au risque de chacun. Les placements dans des fonds négociés en bourse peuvent comporter des frais de courtage, des frais de gestion et d'autres frais. Veuillez lire le prospectus et l'aperçu du FNB avant d'investir. Les FNB ne sont pas garantis; leur valeur fluctue souvent et le rendement passé peut ne pas se reproduire. Comme les parts de FNB sont achetées et vendues sur une bourse au cours du marché, les frais de courtage en réduiront le rendement. Les FNB indiciel d'obligations totales canadiennes TD, FNB indiciel d'actions canadiennes TD, FNB indiciel d'actions américaines TD, et FNB indiciel d'actions internationales TD (les « FNB indiciels TD ») ne sont pas parrainés, promus, vendus ni soutenus d'aucune façon par Solactive AG qui, par ailleurs, n'offre aucune garantie ou assurance, expresse ou implicite, quant aux résultats de l'utilisation de l'indice (tel qu'il est indiqué ci-après) ou de toute marque de commerce associée à l'indice ou au cours de l'indice, en tout temps ou à tout autre égard. L'indice Solactive Canada Broad Market (rendement global net, \$ CA), l'indice Solactive US Large Cap CAD (rendement global net, \$ CA), l'indice Solactive US Large Cap Hedged to CAD (rendement global net, \$ CA), l'indice Solactive GBS Developed Markets ex North America Large & Mid Cap CAD (rendement global net, \$ CA) et l'indice Solactive GBS Developed Markets ex North America Large & Mid Cap Hedged to CAD (rendement global net, \$ CA) sont calculés et publiés par Solactive AG. Solactive AG prend toutes les mesures nécessaires pour s'assurer que l'indice est calculé correctement. Les FNB TD sont gérés par Gestion de Placements TD Inc., filiale en propriété exclusive de La Banque Toronto-Dominion. Le présent document peut contenir des déclarations prospectives qui sont de nature prévisionnelle et pouvant comprendre des termes comme « prévoir », « s'attendre à », « compter », « croire », « estimer » ainsi que les formes négatives de ces termes. Les déclarations prospectives sont fondées sur des prévisions et des projections à propos de facteurs généraux futurs concernant l'économie, la politique et les marchés, comme les taux d'intérêt, les taux de change, les marchés boursiers et financiers, et le contexte économique général; on suppose que les lois et règlements applicables en matière de fiscalité ou autres ne feront l'objet d'aucune modification et qu'aucune catastrophe ne surviendra. Les prévisions et projections relatives aux événements futurs sont intrinsèquement assujetties aux risques et aux incertitudes, qui sont parfois imprévisibles; par conséquent, elles peuvent se révéler fausses. Les déclarations prospectives ne garantissent pas les résultats futurs. Les événements réels peuvent différer grandement de ceux qui sont exprimés ou sous-entendus dans les déclarations prospectives. Un certain nombre de facteurs importants, y compris ceux énumérés plus haut, peuvent contribuer à de tels écarts. ^{MD} Le logo TD et les autres marques de commerce TD sont la propriété de La Banque Toronto-Dominion ou de ses filiales.