




L'investissement durable dans les FNB (ESG) à Gestion de Placements TD




TMEC

TMEU

TMEI

Investir pour un avenir
meilleur grâce à **trois
uniques FNB ESG TD**



En quoi consistent les facteurs ESG?

Il s'agit d'une approche de placement qui tient compte des facteurs **Environnementaux**, **Sociaux** et de **Gouvernance** (ESG) au moment de mesurer la durabilité globale d'un placement.



Quels facteurs ESG sont pris en compte?



Facteurs Environnementaux

- Changements climatiques
- Émissions de gaz à effet de serre
- Pollution de l'air et de l'eau
- Biodiversité



Facteurs Sociaux

- Droits de la personne
- Collectivité locale
- Pratiques d'emploi
- Lutte contre la corruption



Gouvernance

- Alignement des intérêts
- Rémunération des dirigeants
- Indépendance et composition du conseil d'administration
- Droits des actionnaires

Pourquoi maintenant?

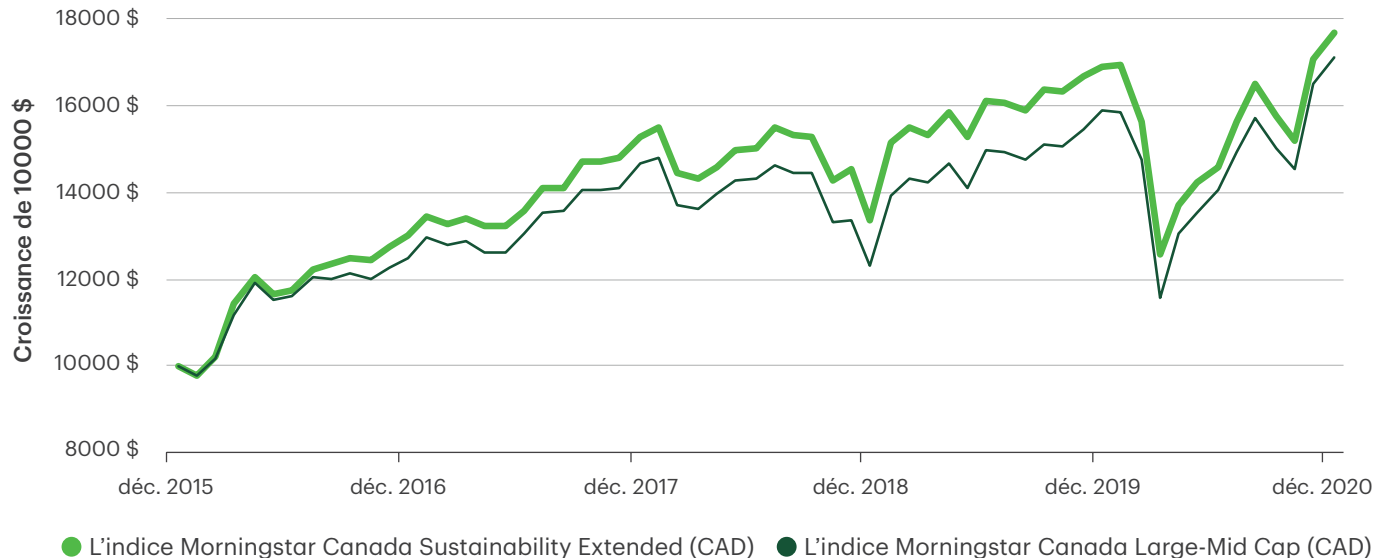
- De nombreux investisseurs sont de plus en plus conscients du type de placements qu'ils détiennent dans leur portefeuille.
- Le désir d'investir de façon durable et responsable n'est pas nécessairement incompatible avec la recherche de rendements positifs dans votre portefeuille placements de placements.

Sensibilisation et demande croissantes en matière de placements fondés sur les facteurs ESG

À mesure que leur patrimoine croît, de nombreux investisseurs, y compris ceux des jeunes générations et les particuliers à valeur nette élevée, accordent de plus en plus d'importance aux facteurs ESG. Les sociétés, qui remarquent cette évolution, adoptent des pratiques socialement responsables.

Rendement historique des placements fondés sur les facteurs ESG

Malgré la volatilité des marchés mondiaux occasionnée par la pandémie de COVID-19, nous observons qu'au cours des cinq dernières années¹, l'indice Morningstar Canada Sustainability Extended a affiché un rendement supérieur à celui de l'indice Morningstar Canada Large-Mid Cap.



Au 31 décembre 2020.

Nos contributions aux discussions sur le développement durable

Organismes de réglementation



Nous avons préconisé la divulgation obligatoire des principaux facteurs ESG dans un langage clair pour les fichiers de valeurs déposés auprès des organismes de réglementation.

Bourses



Nous avons aidé la Bourse de Toronto (TSX) à concevoir et à présenter des ateliers sur la publication d'information environnementale et sociale à l'intention des sociétés cotées à cette bourse.

Relations mondiales



Gestion de Placements TD (GPTD) était l'un des 20 investisseurs institutionnels mondiaux à participer à un projet pilote mené par le Programme des Nations Unies pour l'environnement — Initiative financière, qui visent à évaluer l'impact potentiel des changements climatiques sur les portefeuilles des investisseurs.

Le saviez-vous?

Le Groupe Banque TD (la TD) est la seule banque nord-américaine inscrite à l'indice Dow Jones Sustainability World²



Performance

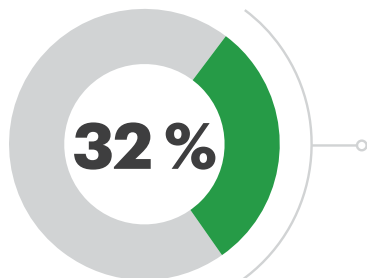


114

Nombre d'**engagements ESG** pris par GPTD en 2019, allant des émissions de CO2 aux efforts de recyclage de l'eau

135

Nombre de **propositions environnementales que nous avons appuyées** en 2019 au moyen de votes



Au 31 octobre 2020, environ 32 % des fonds communs de placement et des fonds négociés en bourse (FNB) gérés par GPTD et admissibles à la cote de durabilité Morningstar^{MC} étaient notés « **élevé** » ou « **supérieur à la moyenne**³ » selon la **cote de durabilité Morningstar**^{MC 4,5}



Le saviez-vous?

La TD se classe **dans la tranche supérieure de 10 %** des 2 500 plus grandes sociétés de l'indice Standard & Poor's (S&P) Global Broad Market en ce qui concerne le **développement durable**⁶

Parmi les 10%

Vous aider à investir dans un avenir meilleur

L'amélioration des enjeux ESG cadre fondamentalement avec notre philosophie globale qui consiste à trouver des placements dans des actifs durables à long terme au moyen d'un processus à risques gérés. Ainsi, l'ensemble de nos produits de placement mettent l'accent sur les facteurs ESG.



Les investisseurs qui souhaitent allouer une plus grande part de leur portefeuille à l'investissement socialement responsable peuvent investir dans les **trois FNB uniques lancés par GPTD et axés sur l'investissement durable (facteurs ESG)**.



FNB indiciel d'actions canadiennes ESG Morningstar TD



FNB indiciel d'actions américaines ESG Morningstar TD



FNB indiciel d'actions internationales ESG Morningstar TD

FNB indiciels d'actions ESG Morningstar TD



Investir en ayant un impact social

Accroître son exposition aux sociétés ayant reçu des notes relatives élevées en ce qui a trait à leur approche à l'égard des enjeux environnementaux, sociaux et de gouvernance (ESG).



Un suivi efficace

Accéder à des sociétés ESG de premier ordre afin de reproduire l'indice général de référence.



Une approche solide

Miser sur l'expertise de Morningstar et de Sustainalytics pour offrir aux investisseurs des produits ESG qui se démarquent.

Comment créer un indice ESG?

Créer un indice qui reflète véritablement les qualités ESG recherchées par les investisseurs nécessite la collaboration d'experts du secteur. Vous verrez ci-dessous comment GPTD, Morningstar et Sustainalytics se sont associées pour créer des FNB ESG uniques qui vous aideront à investir pour un avenir meilleur.

1

Filtrage ESG de Morningstar

Les critères ESG de Morningstar sont tout d'abord appliqués à un univers d'actions. À ce stade, Morningstar élimine toute société sujette à une controverse. Morningstar et Sustainalytics élaborent et mettent à jour une cote de controverse qui peut servir à mesurer le risque lié à la valeur d'une action.

Informations sur Morningstar : Les systèmes de cotation puissants de Morningstar, ses données de classe mondiale et ses études présentent les renseignements nécessaires pour prendre des décisions d'investissement durable à la fois audacieuses et prudentes. **Morningstar est le fournisseur de l'indice.**

2

Filtrage des facteurs ESG négatifs

Morningstar élimine toutes les sociétés qui exercent leurs activités dans des secteurs controversés comme le tabac, les armes et le jeu.

Par exemple, une société qui participe à la production d'armes controversées, essentielles ou non, serait éliminée de l'indice.

3

Filtrage des facteurs ESG positifs

Morningstar fait appel à l'expertise de Sustainalytics, reconnue pour ses cotes ESG de premier ordre. Sustainalytics établit une cote de risque ESG pour chaque société conservée après les Étapes 1 et 2. Morningstar inclut ensuite la tranche supérieure de 67 % de ces sociétés dans l'indice.

Informations sur Sustainalytics⁷ : Sustainalytics, une filiale de Morningstar, est un chef de file mondial en recherche, en cotation et en données liées aux facteurs ESG. Depuis plus de 25 ans, elle est à l'avant-garde de l'élaboration de solutions novatrices d'excellente qualité pour répondre aux besoins en évolution des investisseurs à l'échelle mondiale. **Sustainalytics est une agence de notation des facteurs ESG.**

4

Produit final

GPTD met à profit l'expertise de son équipe de gestion indicielle des actions à gestion passive, dont l'objectif est de reproduire le rendement de chaque indice en investissant dans les sociétés comprises dans chacun des indices respectifs.

Informations sur Gestion de Placements TD (GPTD) : GPTD compte parmi les plus importantes sociétés de gestion d'actifs au Canada et gère un actif de plus de 407 milliards de dollars (au 31 décembre 2020). **GPTD est l'émetteur de ces FNB.**



Gestion de
Placements TD



SUSTAINALYTICS




a Morningstar company

FNB ESG Morningstar TD

TMEC

TMEU

TMEI

Détails du FNB Morningstar ESG TD	FNB indiciel d'actions canadiennes ESG Morningstar TD	FNB indiciel d'actions américaines ESG Morningstar TD	FNB indiciel d'actions internationales ESG Morningstar TD
Date d'inscription :	mardi 1 ^{er} décembre 2020	mardi 1 ^{er} décembre 2020	mardi 1 ^{er} décembre 2020
Frais de gestion :	0,10 %	0,15 %	0,20 %
Classement des risques :	Moyen	Moyen	Moyen
Distributions :	Trimestrielles	Trimestrielles	Trimestrielles
Couverture de change :	Non	Non	Non
Nombre de placement ⁸ :	78	441	367
Cote de durabilité mondiale 5 ⁹ :			



La cote de durabilité mondiale 5 est la plus élevée pouvant être obtenue. Parmi les fonds admissibles à l'obtention de cette cote, un très petit pourcentage la reçoit. Cela témoigne de la qualité des FNB ESG TD et donne confiance aux investisseurs qui souhaitent **investir pour un avenir meilleur.**



⁸ Au 31 janvier 2021. ⁹ Selon la cote de durabilité historique de Morningstar, les portefeuilles se voient attribuer des rangs absolus et des rangs en pourcentage dans leurs catégories mondiales Morningstar, à condition qu'une catégorie compte au moins 30 portefeuilles ayant des cotes de durabilité historiques. La cote de durabilité Morningstar d'un portefeuille correspond à son rang descriptif et à sa cote ordinale (selon une distribution normale) par rapport à sa catégorie. Source : Gestion de Placements TD et Morningstar Direct Cloud. Données en date de janvier 2021.

Durabilité



Pour connaître les différents FNB qui vous sont offerts, veuillez consulter notre **Guide sur les FNB TD**, accessible sur notre site web [TD.com/FNB](https://www.td.com/FNB).

Pour en savoir plus sur la façon dont GPTD investit pour un avenir meilleur, rendez-vous sur notre page Web sur **l'investissement durable (ESG)**.

Néophyte en investissement? Voici quelques façons d'investir dans des FNB de la TD

- En solo avec l'outil AppuiObjectifs^{MC} TD
- En solo avec Placements directs TD
- Avec les conseils professionnels d'un conseiller TD

Pour en savoir plus, consultez le site [TD.com/ca/fr/investir](https://www.td.com/ca/fr/investir).

Vous investissez déjà? Communiquez avec votre professionnel des placements ou recherchez les **symboles** de nos fonds pour investir!

Suivez Gestion de Placements TD



¹ Source : Morningstar®. Les retours reflètent une période allant du 31 décembre 2015 au 31 décembre 2020. ^{2,6} Source : Groupe Banque TD – <http://td.fr.mediaroom.com/2020-11-25-Le-Groupe-Banque-TD-a-ete-inscrit-a-lindice-mondial-de-developpement-durable-Dow-Jones-pour-la-septieme-annee-consecutive>. ³ Une cote élevée correspond à 5 globes et une cote supérieure à la moyenne, à 4 globes. ⁴ Sustainalytics fournit une analyse au niveau de l'entreprise utilisée dans le calcul de la cote de durabilité historique de Morningstar. ⁵ © Morningstar 2021. Tous droits réservés. ⁷ Les cotes ESG d'entreprise déterminées par Sustainalytics sont intégrées aux indices ESG de Morningstar. Pour plus de renseignements, visitez www.sustainalytics.com. ⁸ Au 31 janvier 2021. ⁹ Selon la cote de durabilité historique de Morningstar, les portefeuilles se voient attribuer des rangs absolus et des rangs en pourcentage dans leurs catégories mondiales Morningstar, à condition qu'une catégorie compte au moins 30 portefeuilles ayant des cotes de durabilité historiques. La cote de durabilité Morningstar d'un portefeuille correspond à son rang descriptif et à sa cote ordinale (selon une distribution normale) par rapport à sa catégorie. Source : Gestion de Placements TD et Morningstar Direct Cloud. Données en date de janvier 2021. Les renseignements aux présentes : (1) sont la propriété exclusive de Morningstar ou de ses fournisseurs de contenu; (2) ne peuvent être copiés ou distribués; et (3) ne sont pas réputés comme étant exacts, complets ou à propos. Ni Morningstar ni ses fournisseurs de contenu ne sont responsables des dommages ou des pertes découlant de l'utilisation de ces renseignements. Le rendement passé n'est pas garant du rendement futur.

Les renseignements aux présentes ont été fournis par Gestion de Placements TD Inc. aux fins d'information seulement. Ils proviennent de sources jugées fiables. Ces renseignements n'ont pas pour but de fournir des conseils financiers, juridiques, fiscaux ou de placement. Les stratégies fiscales, de placement ou de négociation devraient être étudiées en fonction des objectifs et de la tolérance au risque de chacun. Les placements dans les fonds communs de placement et les fonds négociés en bourse (« FNB ») (collectivement, les « Fonds ») peuvent être assortis de commissions, de frais de gestion et d'autres frais. Les placements dans les fonds communs de placement peuvent également être assortis de commissions de suivi. Comme les parts de FNB sont achetées et vendues sur une bourse au cours du marché, les frais de courtage en réduiront le rendement. Avant d'investir dans les Fonds, veuillez lire l'aperçu du fonds ou le sommaire et le prospectus, car ils contiennent des renseignements détaillés sur les placements. Les Fonds ne sont pas assurés par la Société d'assurance-dépôts du Canada ni par un autre organisme public d'assurance-dépôts; ils ne sont pas garantis ni assurés. Leur valeur fluctue souvent. Rien ne garantit qu'un fonds du marché monétaire pourra maintenir sa valeur liquidative par part à un montant constant ni que le montant entier de votre placement vous sera remis. Le rendement passé peut ne pas se reproduire. Le présent document peut contenir des déclarations prospectives qui sont de nature prévisionnelle et pouvant comprendre des termes comme « prévoir », « s'attendre à », « compter », « croire », « estimer » ainsi que les formes négatives de ces termes. Les déclarations prospectives sont fondées sur des prévisions et des projections à propos de facteurs généraux futurs concernant l'économie, la politique et les marchés, comme les taux d'intérêt, les taux de change, les marchés boursiers et financiers, et le contexte économique général; on suppose que les lois et règlements applicables en matière de fiscalité ou autres ne feront l'objet d'aucune modification et qu'aucune catastrophe ne surviendra. Les prévisions et les projections à l'égard d'événements futurs sont, de par leur nature, assujetties à des risques et à des incertitudes que nul ne peut prévoir. Les prévisions et les projections pourraient s'avérer inexactes dans l'avenir. Les déclarations prospectives ne garantissent pas les résultats futurs. Les événements réels peuvent différer grandement de ceux qui sont exprimés ou sous-entendus dans les déclarations prospectives. Un certain nombre de facteurs importants, y compris ceux énumérés plus haut, peuvent contribuer à de tels écarts. Vous ne devriez pas vous fier aux déclarations prospectives. Les rendements des indices ne servent qu'à des fins de comparaison. Les indices ne sont pas gérés, et leurs rendements n'incluent aucuns frais de vente ou d'acquisition, car de tels frais réduiraient leur rendement. On ne peut investir directement dans un indice. L'indice Morningstar^{MD} Canada Sustainability Extended MS, l'indice Morningstar^{MD} US Sustainability Extended^{MS} et l'indice Morningstar^{MD} Developed Markets ex-North America Sustainability Extended^{MS} sont des marques de service de Morningstar Inc. qui ont été concédées sous licence à Gestion de Placements TD Inc. pour qu'elle les utilise à certaines fins. Le FNB indiciel d'actions canadiennes ESG Morningstar TD, le FNB indiciel d'actions internationales ESG Morningstar TD et le FNB indiciel d'actions américaines ESG Morningstar TD (collectivement, les « FNB TD ») ne sont ni commandités, ni endossés, ni vendus ou promus par Morningstar Research Inc. (« Morningstar »), et Morningstar ne fait aucune déclaration quant à la pertinence d'investir dans les FNB TD. Les Fonds Mutuels TD et les portefeuilles du Programme de gestion d'actifs TD sont gérés par Gestion de Placements TD Inc., une filiale en propriété exclusive de La Banque Toronto-Dominion, et sont offerts par l'entremise de courtiers autorisés. ^{MD}©Morningstar est une marque déposée de Morningstar Research Inc., 2021. Tous droits réservés. Les FNB TD sont gérés par Gestion de Placements TD Inc., filiale en propriété exclusive de La Banque Toronto-Dominion. Toutes les marques de commerce appartiennent à leurs propriétaires respectifs. ^{MD}Le logo TD et les autres marques de commerce sont la propriété de La Banque Toronto-Dominion ou de ses filiales.

Confiance