



CONNAIS  
SANCE

# Programme de gestion d'actifs TD (PGA)

## Portefeuilles FNB – série F

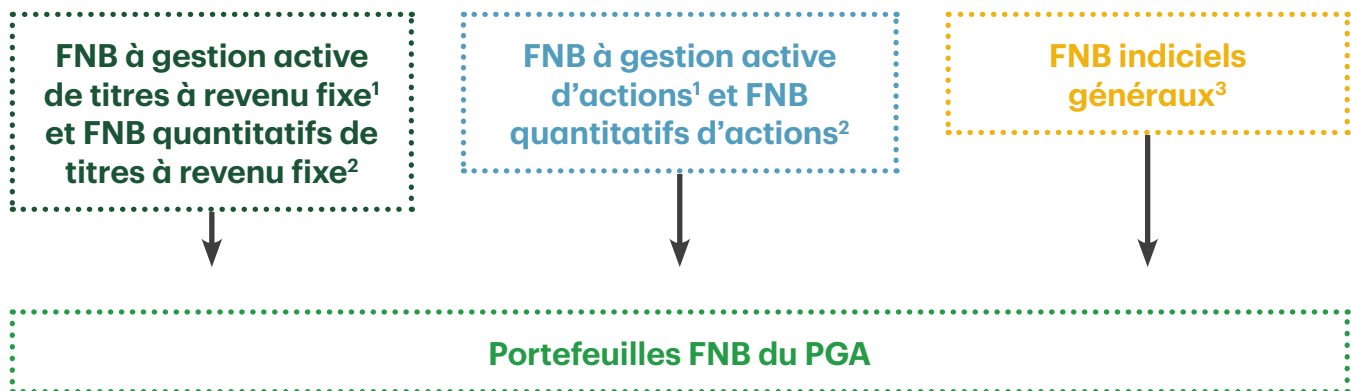
Portefeuilles tout-en-un offrant une vaste exposition au marché, ainsi qu'une répartition des actifs et une gestion actives

## Portefeuilles FNB du PGA TD – série F

### Principes des Portefeuilles FNB

- Confiance en la valeur de la répartition des actifs et la gestion de la diversification en fonction d'un profil de risque qui vise à s'aligner sur vos objectifs
- Les marchés sont efficaces pour les investisseurs à long terme
- Un certain degré de gestion active pour ajouter de la valeur à votre expérience de placement
- Pour certains investisseurs, le coût est un facteur important

### Ingrédients



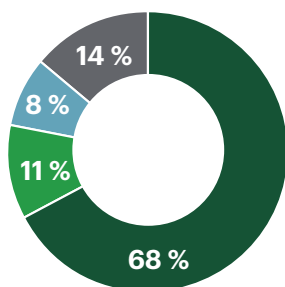
Les Portefeuilles FNB du PGA TD constituent une combinaison diversifiée de solutions de gestion active et passive gérées par l'équipe de répartition des actifs de GPTD, moyennant des frais de gestion de 45 pdb!

## Portefeuilles FNB du PGA TD

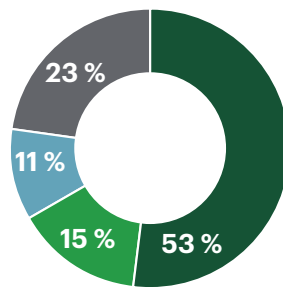
| Profil d'investisseur                            | Code du fonds | Degré de risque | Objectif de placement   |
|--|---------------|-----------------|---|
| Portefeuille FNB – revenu                        | TDB3557       | Faible          | Privilégiant les titres à revenu fixe plutôt que les actions, le Portefeuille vise à procurer un revenu modéré tout en préservant le capital et la liquidité  |
| Portefeuille FNB – revenu et croissance modérée  | TDB3558       | Faible          | Privilégiant légèrement les titres à revenu fixe plutôt que les actions, le Portefeuille vise à générer un taux raisonnable de revenu tout en offrant un potentiel de croissance modérée du capital |
| Portefeuille FNB – croissance équilibrée         | TDB3559       | Faible à moyen  | Alliant actions et titres à revenu fixe, le Portefeuille vise une plus-value du capital à long terme et un potentiel de revenu  |
| Portefeuille FNB – croissance audacieuse         | TDB3560       | Moyen           | Privilégiant les actions plutôt que les titres à revenu fixe, le Portefeuille vise une plus-value du capital à long terme et un potentiel de revenu modeste   |
| Portefeuille FNB – croissance boursière maximale | TDB3561       | Moyen           | Cherchant à tirer profit d'occasions de croissance potentielle grâce à une pondération en actions de 100 %, le Portefeuille vise à générer une plus-value du capital à long terme                   |

## Titres à revenu fixe

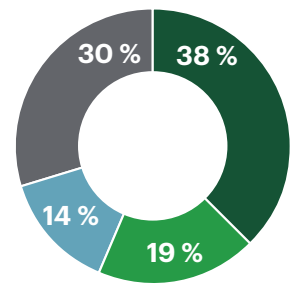
Portefeuille FNB – revenu



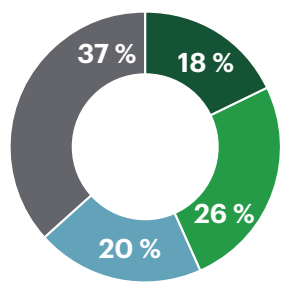
Portefeuille FNB – revenu et croissance modérée



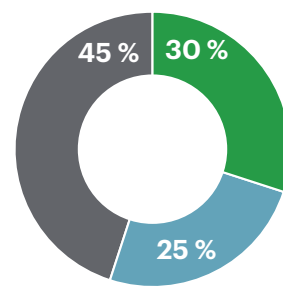
Portefeuille FNB – croissance équilibrée



Portefeuille FNB – croissance audacieuse



Portefeuille FNB – croissance boursière maximale



- Titres à revenu fixe
- Actions canadiennes
- Actions américaines
- Actions mondiales

## Pondérations et contenu par profil

| Nom du FNB  | Type            | Catégorie            | Symbole du FNB | Revenu et croissance modérée | Croissance équilibrée | Croissance équilibrée | Croissance audacieuse | Croissance maximale |
|---|-----------------|----------------------|----------------|------------------------------|-----------------------|-----------------------|-----------------------|---------------------|
| <b>FNB indiciel d'obligations totales canadiennes TD</b>                  | Gestion passive | Titres à revenu fixe | TDB            | 35,0 %                       | 27,5 %                | 20,0 %                | 15,0 %                | -                   |
| <b>FNB d'obligations fédérales canadiennes à long terme TD</b>            | Spécialisé      | Titres à revenu fixe | TCLB           | 5,0 %                        | 5,0 %                 | -                     | -                     | -                   |
| <b>FNB de titres du Trésor américain à long terme TD</b>                  | Spécialisé      | Titres à revenu fixe | TULB           | 2,5 %                        | 2,5 %                 | 2,5 %                 | 2,5 %                 | -                   |
| <b>FNB à gestion active de revenu mondial TD</b>                          | Gestion active  | Titres à revenu fixe | TGFI           | 5,0 %                        | 5,0 %                 | 3,5 %                 | -                     | -                   |
| <b>FNB d'obligations échelonnées de sociétés à court terme sélect TD</b>  | Gestion active  | Titres à revenu fixe | TCSB           | 15,0 %                       | 7,5 %                 | 6,5 %                 | -                     | -                   |
| <b>FNB à gestion active d'obligations américaines à haut rendement TD</b> | Gestion active  | Titres à revenu fixe | TUHY           | 5,0 %                        | 5,0 %                 | 5,0 %                 | -                     | -                   |
| <b>FNB indiciel d'actions canadiennes TD</b>                              | Gestion passive | Actions canadiennes  | TTP            | 5,0 %                        | 7,5 %                 | 10,0 %                | 14,0 %                | 17,5 %              |
| <b>FNB indiciel d'actions américaines TD</b>                              | Gestion passive | Actions américaines  | TPU            | 5,0 %                        | 7,5 %                 | 10,0 %                | 14,0 %                | 17,5 %              |
| <b>FNB indiciel d'actions internationales TD</b>                          | Gestion passive | Actions mondiales    | TPE            | 5,0 %                        | 7,5 %                 | 10,0 %                | 14,0 %                | 17,5 %              |
| <b>FNB de dividendes mondiaux Q TD</b>                                    | Quantitatif     | Actions mondiales    | TQGD           | 4,0 %                        | 3,0 %                 | 2,5 %                 | -                     | -                   |
| <b>FNB de dividendes canadiens Q TD</b>                                   | Quantitatif     | Actions canadiennes  | TQCD           | 6,0 %                        | 7,0 %                 | 8,5 %                 | 11,5 %                | 12,5 %              |
| <b>FNB multifactoriel mondial Q TD</b>                                    | Quantitatif     | Actions mondiales    | TQGM           | -                            | 7,0 %                 | 10,0 %                | 13,0 %                | 15,0 %              |
| <b>FNB d'actions américaines à petite et moyenne capitalisation Q TD</b>  | Quantitatif     | Actions américaines  | TDSM           | 2,5 %                        | 3,0 %                 | 4,0 %                 | 6,0 %                 | 7,5 %               |
| <b>FNB indiciel de chefs de file mondiaux des technologies TD</b>         | Spécialisé      | Actions mondiales    | TEC            | 5,0 %                        | 5,0 %                 | 7,5 %                 | 10,0 %                | 12,5 %              |

Pour en savoir plus, veuillez communiquer avec votre **professionnel des placements** ou visitez **le centre de ressources sur les FNB de GPTD**, où vous pourrez en apprendre davantage sur les Portefeuilles FNB du PGA TD et la gamme complète de FNB de GPTD



<sup>1</sup> FNB à gestion active – Les FNB à gestion active sont conçus pour produire un rendement supérieur à celui d'un indice général. À GPTD, ces FNB s'appuient sur la grande expertise de nos gestionnaires de portefeuille, sur les recherches poussées de nos équipes et sur une méthode de placement exclusive qui repère les sociétés de premier ordre dotées d'un excellent bilan et d'une solide équipe de direction. Ces éléments aident à orienter nos FNB de manière à procurer aux investisseurs des résultats ciblés comme la croissance du revenu ou la protection contre le risque de baisse.<sup>2</sup> FNB quantitatifs – Ces FNB visent à améliorer la diversification, à accroître le rendement ou à réduire le degré de risque des placements. Les FNB quantitatifs, aussi appelés FNB à bêta intelligent ou FNB à bêta stratégique, utilisent un processus systématique fondé sur des règles pour dégager des groupes de titres ayant des attributs particuliers, c.-à-d. les « facteurs » qui ont généré des rendements plus élevés, de façon soutenue, ou qui comportent un risque moins élevé qu'un indice traditionnel de capitalisation boursière.<sup>4</sup> <sup>3</sup> FNB indiciels généraux – les FNB indiciels généraux permettent une diversification instantanée en incorporant des centaines de titres dont l'acquisition par un investisseur moyen coûterait très cher et exigerait beaucoup de temps. Par exemple, un FNB indiciel canadien général peut comprendre le même panier de titres, dans la même proportion, que l'indice composé S&P/TSX, qui représente généralement le marché canadien. On considère ces FNB comme des instruments de placement à gestion passive, car le gestionnaire de portefeuille tente de répliquer un indice dans le but de générer un rendement semblable à celui de l'indice.<sup>4</sup> L'indice à capitalisation boursière est un indice pondéré en fonction de la taille du marché de la société (p. ex., les grandes sociétés sont plus largement représentées dans ce type d'indice). Les renseignements aux présentes ont été fournis par Gestion de Placements TD Inc. aux fins d'information seulement. Ils proviennent de sources jugées fiables. Ces renseignements n'ont pas pour but de fournir des conseils financiers, juridiques, fiscaux ou de placement. Les stratégies fiscales, de placement ou de négociation devraient être étudiées en fonction des objectifs et de la tolérance au risque de chacun. Les placements dans des fonds négociés en bourse (FNB) peuvent comporter des frais de courtage, des frais de gestion et d'autres frais. Veuillez lire le prospectus et le document d'information sommaire avant d'investir. Les FNB ne sont pas garantis; leur valeur fluctue souvent et le rendement passé peut ne pas se reproduire. Comme les parts de FNB sont achetées et vendues sur une bourse au cours du marché, les frais de courtage en réduiront le rendement. Les FNB TD sont gérés par Gestion de Placements TD Inc., filiale en propriété exclusive de La Banque Toronto-Dominion. Planification financière, Gestion de patrimoine TD est une division de TD Waterhouse Canada Inc., une filiale de La Banque Toronto-Dominion. Gestion de Placements TD Inc. est une filiale en propriété exclusive de La Banque Toronto-Dominion. Toutes les marques de commerce appartiennent à leurs propriétaires respectifs. <sup>MD</sup> Le logo TD et les autres marques de commerce sont la propriété de La Banque Toronto-Dominion.