



Ce document contient des renseignements essentiels sur le Fonds d'obligations à court terme TD. Vous trouverez plus de détails dans le prospectus simplifié du fonds. Pour en obtenir un exemplaire, communiquez avec votre représentant ou avec GPTD au 1-800-588-8054 ou à l'adresse [tdadvisor@td.com](mailto:tdadvisor@td.com), ou visitez le [www.td.com/ca/fr/gestion-de-placements-td](http://www.td.com/ca/fr/gestion-de-placements-td).

**Avant d'investir dans un fonds, vous devriez évaluer s'il cadre avec vos autres placements et respecte votre tolérance au risque.**

Le 20 novembre 2025, GPTD a réduit les frais de gestion de la Série Investisseurs du fonds, les faisant passer de 1,00 % à 0,85 %.

### Bref aperçu

<b>Code du fonds</b>	TDB967	<b>Gestionnaire du fonds</b>	Gestion de Placements TD Inc.
<b>Date de création de la série</b>	23 janvier 1989	<b>Gestionnaire de portefeuille</b>	Gestion de Placements TD Inc.
<b>Valeur totale du fonds au 30 septembre 2025</b>	2 439 046 372 \$	<b>Distributions</b>	Vers la fin de chaque mois. Les distributions sont automatiquement réinvesties, sauf si l'option en espèces est sélectionnée.
<b>Ratio des frais de gestion (RFG)</b>	1,10 %	<b>Placement minimal</b>	100 \$ au départ; aucun placement subséquent minimal

### Dans quoi le fonds investit-il?

Le fonds cherche à maximiser les revenus tout en maintenant le capital investi et la liquidité en investissant principalement dans des titres de créance émis ou garantis par le gouvernement du Canada ou des provinces canadiennes ou tout organisme de ces gouvernements, ainsi que dans des titres de créance des banques canadiennes de l'annexe I, dans des titres de créance de sociétés de prêt ou de fiducies et dans des titres de créance de sociétés. Dans chaque cas, ces créances peuvent avoir une échéance allant jusqu'à cinq ans. Le fonds peut également avoir recours à des instruments dérivés visés, notamment pour obtenir une exposition à ces titres. De plus, le fonds peut investir dans des titres étrangers dans une mesure qui variera de temps à autre, mais qui ne devrait généralement pas excéder 30 % de la valeur totale de son actif au moment où ces titres étrangers sont achetés.

Les graphiques ci-dessous donnent un aperçu des placements du fonds au 30 septembre 2025. Ceux-ci changeront au fil du temps.

### Dix principaux placements

(30 septembre 2025)

1. Fiducie du Canada pour l'habitation n° 1 1,750 % 15 juin 2030	7,5 %
2. Gouvernement du Canada 2,750 % 1 <sup>er</sup> mars 2030	6,2 %
3. Fonds hypothécaire Greystone TD	5,8 %
4. Fiducie du Canada pour l'habitation n° 1 2,900 % 15 décembre 2029	5,6 %
5. Pipelines Enbridge Inc. remb. ant., 3,000 % 10 août 2026	1,4 %
6. Province d'Alberta 2,900 % 20 septembre 2029	1,4 %
7. Banque Canadienne Impériale de Commerce remb. ant., 5,500 %, 14 janvier 2028	1,3 %
8. Fiducie du Canada pour l'habitation n° 1 3,600 % 15 décembre 2027	1,2 %
9. Banque Nationale du Canada 5,023 % 1 <sup>er</sup> février 2029	1,2 %
10. Province d'Ontario 1,550 % 1 <sup>er</sup> novembre 2029	1,1 %

### Pourcentage total des dix principaux placements

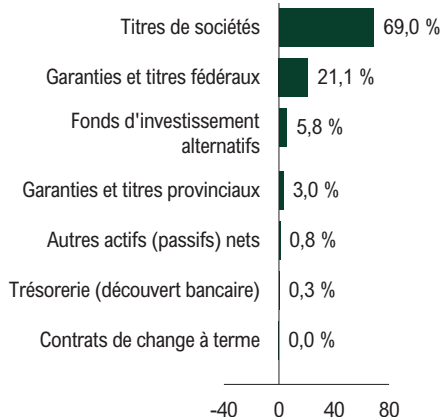
32,7 %

### Nombre total de placements

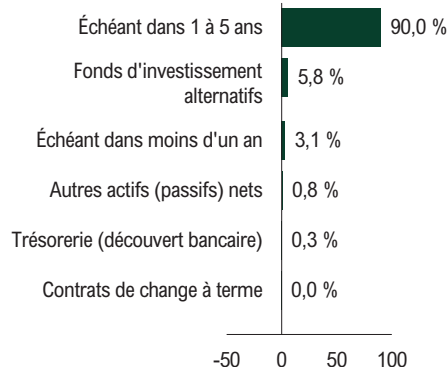
175

### Répartition des placements (30 septembre 2025)

#### Répartition du portefeuille



#### Répartition des échéances



**Fonds d'obligations à court terme TD – Série Investisseurs**
**Quel est le degré de risque?**

La valeur du fonds peut augmenter ou diminuer. Vous pourriez perdre de l'argent.

Une façon d'évaluer les risques associés à un fonds est de regarder les variations de son rendement, ce qui s'appelle la « volatilité ».

En général, le rendement des fonds très volatils varie beaucoup. Ces fonds peuvent perdre de l'argent mais aussi avoir un rendement élevé. Le rendement des fonds peu volatils varie moins et est généralement plus faible. Ces fonds risquent moins de perdre de l'argent.

**Degré de risque**

GPTD estime que le niveau de volatilité de ce fonds est **faible**.

Ce niveau est établi d'après la variation du rendement du fonds d'une année à l'autre. Il n'indique pas la volatilité future du fonds et peut changer avec le temps. Un fonds dont le niveau de risque est faible peut quand même perdre de l'argent.

Faible	Faible à moyen	Moyen	Moyen à élevé	Élevé
--------	----------------	-------	---------------	-------

Pour en savoir davantage sur le degré de risque et les facteurs de risque qui peuvent influencer sur le rendement du fonds, consultez la rubrique « Quels sont les risques associés à un placement dans le Fonds? » dans le prospectus simplifié du fonds.

**Aucune garantie**

Comme la plupart des organismes de placement collectif, le fonds n'est pas garanti ni assuré. Vous pourriez ne pas récupérer le montant investi.

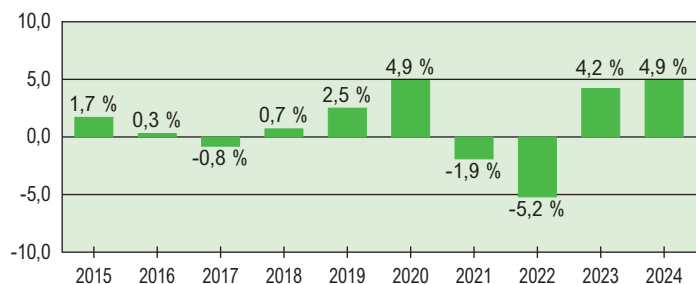
**Quel a été le rendement du fonds?**

Cette section vous indique le rendement des titres de la Série Investisseurs du fonds au cours des 10 dernières années. Les frais du fonds ont été déduits du rendement exprimé. Les frais réduisent le rendement du fonds.

**Rendements annuels**

Ce graphique indique le rendement des titres de la Série Investisseurs du fonds pour chacune des 10 dernières années civiles terminées. La valeur du fonds a diminué pendant 3 des 10 années.

Les rendements indiqués et leur variation annuelle peuvent vous aider à évaluer les risques associés à ce fonds dans le passé, mais ils ne vous indiquent pas quel sera son rendement futur.


**Meilleur et pire rendement sur trois mois**

Ce tableau indique le meilleur et le pire rendement des titres de la Série Investisseurs du fonds sur trois mois au cours des 10 dernières années. Ces rendements pourraient augmenter ou diminuer. Tenez compte de la perte que vous seriez en mesure d'assumer sur une courte période.

	Rendement	3 mois terminés le	Si vous aviez investi 1 000 \$ dans le fonds au début de cette période
<b>Meilleur rendement</b>	4,0 %	31 décembre 2023	Votre placement augmenterait à 1 040 \$.
<b>Pire rendement</b>	-3,5 %	31 mars 2022	Votre placement chuterait à 965 \$.

**Rendement moyen**

En date du 30 septembre 2025, les titres de la Série Investisseurs du fonds avaient généré un rendement annuel composé de 1,3 % au cours des 10 dernières années, ce qui signifie que si vous aviez investi 1 000 \$ dans les titres de la Série Investisseurs du fonds il y a 10 ans, votre placement vaudrait aujourd'hui 1 133 \$.

**À qui le fonds est-il destiné?**

Le fonds peut convenir aux investisseurs qui :

- ont un horizon de placement de court à moyen terme;
- recherchent un revenu mensuel régulier provenant de placements prudents;
- contribuent au volet revenu d'un portefeuille diversifié;
- peuvent tolérer de faibles variations de la valeur de leur placement.

Le fonds peut ne pas convenir aux investisseurs qui recherchent surtout une croissance du capital.

**Un mot sur la fiscalité**

En général, vous devez payer de l'impôt sur l'argent que vous rapporte un fonds. Le montant à payer et le moment où vous devez le payer varient en fonction des lois fiscales de votre lieu de résidence, le type de distributions effectuées par le fonds et selon que vous détenez ou non le fonds dans un régime enregistré, comme un régime enregistré d'épargne-retraite ou un compte d'épargne libre d'impôt.

Rappelez-vous que si vous détenez votre fonds dans un compte non enregistré, vous devez inclure les distributions imposables du fonds dans votre revenu imposable, qu'elles soient versées en espèces ou réinvesties.

**Combien cela coûte-t-il?**

Les tableaux qui suivent présentent les frais que vous pourriez avoir à payer pour acheter, posséder et vendre des titres de la Série Investisseurs du fonds. Les frais (y compris les commissions) peuvent varier d'une série et d'un fonds à l'autre. Des commissions élevées peuvent inciter les représentants à recommander un placement plutôt qu'un autre. Informez-vous sur les fonds et les placements plus économiques qui pourraient vous convenir.

**1 Frais d'acquisition**

Cette série est offerte sans frais d'acquisition, ce qui signifie que vous ne payez pas de frais d'acquisition lorsque vous l'achetez.

**2 Frais du fonds**

Vous ne payez pas ces frais directement. Ils ont cependant des conséquences pour vous, car ils réduisent le rendement du fonds.

Au 30 juin 2025, les frais du fonds s'élevaient à 1,10 % de sa valeur moyenne, ce qui correspond à 11,00 \$ sur chaque tranche de 1 000 \$ investie.

**Taux annuel (en % de la valeur du fonds)****Ratio des frais de gestion (RFG)**

Il s'agit de la totalité des frais de gestion (qui comprennent les commissions de suivi) et de tous frais, coûts et rémunérations que le fonds engage qui ne sont pas payés par le gestionnaire.

1,10 %

**Ratio des frais d'opérations (RFO)**

Il s'agit des frais d'opérations du fonds.

0,00 %

**Frais du fonds**

1,10 %

**Renseignements sur la commission de suivi**

La commission de suivi est versée tant que vous possédez des titres du fonds. Elle couvre les services et les conseils que votre représentant et sa société vous fournissent.

GPTD verse la commission de suivi à la société de votre représentant. La commission est prélevée sur les frais de gestion du fonds et calculée en fonction de la valeur de votre placement. Le taux varie entre 0,00 % et 0,50 % de la valeur de votre placement annuellement, ce qui correspond à un montant allant de 0,00 \$ à 5,00 \$ chaque année pour chaque tranche de 1 000 \$ investie.

**3 Autres frais**

Il se pourrait que vous ayez à payer d'autres frais lorsque vous achetez, détiendrez, vendrez ou échangerez des titres du fonds.

Autres frais	Ce que vous payez
Frais d'opérations à court terme	Jusqu'à 2 % du coût d'achat de ces titres si vous les faites racheter ou les échangez contre des titres d'un autre fonds dans les 7 jours suivant l'achat. Ces frais sont versés au fonds.

**Et si je change d'idée?**

En vertu des lois sur les valeurs mobilières de certaines provinces et de certains territoires, vous avez le droit :

- de résoudre un contrat de souscription de titres d'un fonds dans les deux jours ouvrables suivant la réception du prospectus simplifié ou de l'aperçu du fonds;
- d'annuler votre souscription dans les 48 heures suivant la réception de sa confirmation.

Dans certaines provinces et certains territoires, vous avez également le droit de demander la nullité d'une souscription ou de poursuivre en dommages-intérêts si le prospectus simplifié, l'aperçu du fonds ou les états financiers contiennent de l'information fautive ou trompeuse. Vous devez agir dans les délais prescrits par la loi sur les valeurs mobilières de votre province ou territoire.

Pour de plus amples renseignements, reportez-vous à la loi sur les valeurs mobilières de votre province ou territoire, ou consultez un avocat.

**Renseignements supplémentaires**

Pour obtenir un exemplaire du prospectus simplifié et d'autres documents d'information du fonds, communiquez avec GPTD ou votre représentant. Ces documents et l'aperçu du fonds constituent les documents légaux du fonds.

Gestion de Placements TD Inc.

**1-800-588-8054**

C.P. 100

**tdadvisor@td.com**

66, rue Wellington Ouest

**www.td.com/ca/fr/**

TD Bank Tower

**gestion-de-placements-td**

Toronto-Dominion Centre

Toronto (Ontario) M5K 1G8

Pour en apprendre davantage sur les placements dans les fonds, consultez la brochure intitulée **Comprendre les organismes de placement collectif**, accessible sur le site Web des Autorités canadiennes en valeurs mobilières à l'adresse **www.autorites-valeurs-mobilieres.ca**.