

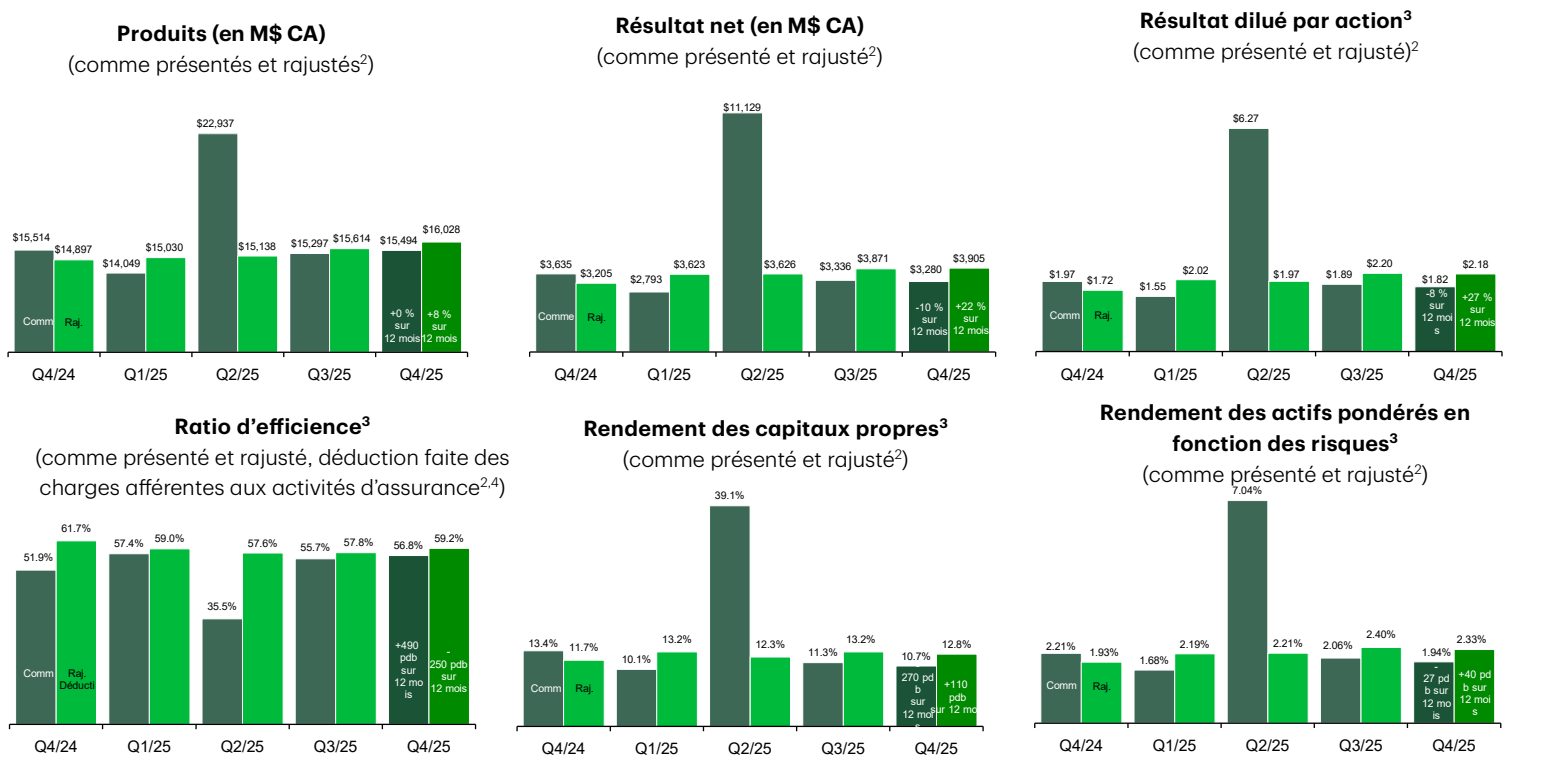
# Renseignements à l'intention des investisseurs

T4 2025

## À PROPOS DE LA TD

La TD est la sixième banque en importance en Amérique du Nord en fonction de son actif; elle offre ses services à plus de 28,1 millions de clients. Ces services sont regroupés dans quatre principaux secteurs qui exercent leurs activités dans plusieurs centres financiers dans le monde : Services bancaires personnels et commerciaux au Canada, y compris TD Canada Trust et Financement auto TD au Canada; Services de détail aux États-Unis, y compris TD Bank<sup>MD</sup>, America's Most Convenient Bank<sup>MD</sup>, Financement auto TD aux États-Unis et Gestion de patrimoine TD aux États-Unis; Gestion de patrimoine TD et Assurance, y compris Gestion de patrimoine TD au Canada, Placements directs TD et TD Assurance; et Services bancaires de gros, y compris Valeurs Mobilières TD et TD Cowen.

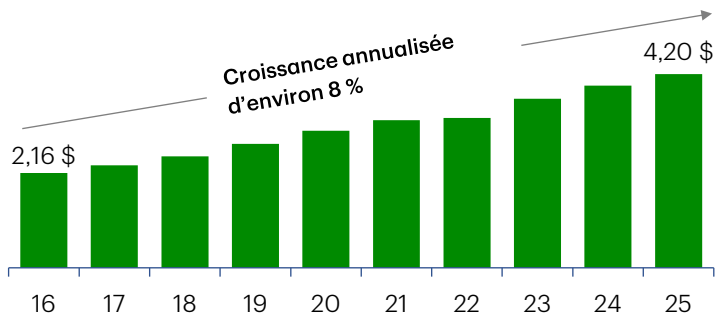
En outre, la TD figure parmi les principales sociétés de services bancaires numériques en Amérique du Nord, avec plus de 13 millions d'utilisateurs actifs des services mobiles<sup>1</sup> au Canada et aux États-Unis. Au 31 octobre 2025, les actifs de la TD totalisaient 2,1 billions de dollars. La Banque Toronto-Dominion est inscrite à la Bourse de Toronto et à la Bourse de New York sous le symbole « TD ».



## MESURES CLÉS DU T4 2025

Bilan (en G\$)		Capitaux propres et liquidités <sup>6</sup>		Autres renseignements	
Total des actifs	2 095	Ratio des fonds propres de catégorie 1 sous forme d'actions ordinaires	14,7 %	Employés	104 121
Total des prêts <sup>5</sup>	953	Ratio de liquidité à court terme <sup>7</sup>	130 %	Succursales et bureaux bancaires (GAB)	2 151
Dépôts	1 267	Ratio de liquidité à long terme	117 %	Guichets automatiques	5 771

## CROISSANCE DES DIVIDENDES



Sauf indication contraire, les données indiquent la variation sur 12 mois.

1. Nombre d'utilisateurs actifs des services mobiles, en millions. Les utilisateurs actifs des services mobiles sont des utilisateurs ayant ouvert au moins une session sur leur appareil mobile au cours des 90 derniers jours.  
2. La Banque dresse ses états financiers consolidés selon les Normes internationales d'information financière (NIIF) et désigne les résultats dressés selon les NIIF, les principes comptables généralement reconnus (PCGR) actuels, « comme présentés ». La Banque utilise également des mesures financières non conformes aux PCGR, telles que des résultats « rajustés » et des ratios non conformes aux PCGR, afin d'évaluer chacun de ses secteurs d'exploitation et de mesurer la performance globale de la Banque. Pour obtenir les résultats rajustés, la Banque retranscrit les « éléments à noter » des résultats comme présentés. Se reporter à la rubrique « Aperçu des résultats financiers » du rapport de gestion de 2025 de la Banque (accessible au [www.td.com/francais/investisseurs](http://www.td.com/francais/investisseurs) et au [www.sedarplus.ca](http://www.sedarplus.ca)), lequel est intégré par renvoi, pour de plus amples renseignements, la liste des éléments à noter et le rapprochement entre les résultats rajustés et les résultats comme présentés. Les mesures financières et les ratios non conformes aux PCGR utilisés dans le présent document ne sont pas définis par les NIIF et pourraient donc ne pas être comparables à des termes semblables utilisés par d'autres émetteurs.

## NOTATIONS DE CRÉDIT

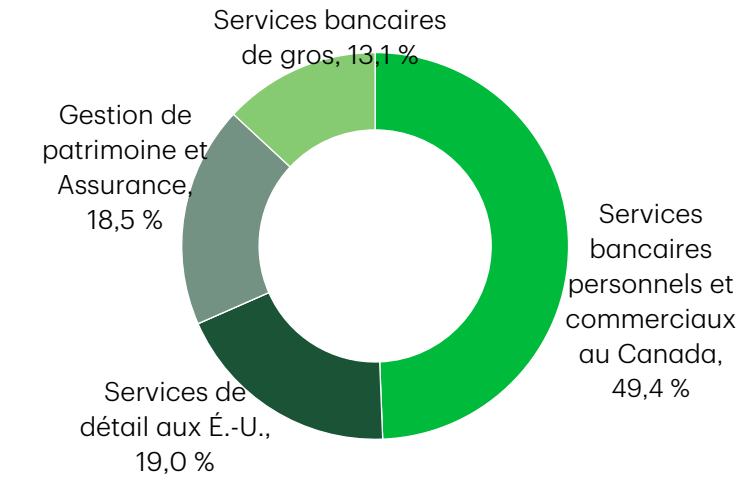
Au 31 octobre 2025	Moody's	S&P	Fitch	DBRS
Dépôts/contrepartie	Aa1	A+	AA	AA
Dettes de premier rang <sup>8</sup>	A2	A-	AA-	AA (faible)
Perspectives	Stables	Stables	Négatives	Stables

3. Pour obtenir des renseignements supplémentaires sur cette mesure, se reporter à la section « Glossaire » du rapport de gestion de la Banque, lequel est intégré par renvoi.  
4. Charges afférentes aux activités d'assurance.  
5. Total des prêts, déduction faite de la provision pour pertes sur prêts.  
6. Les mesures relatives aux capitaux propres et aux liquidités ont été calculées conformément aux lignes directrices sur les normes de fonds propres et les normes de liquidité du BSIF.  
7. Selon les lignes directrices sur les normes de liquidités du BSIF, les banques canadiennes doivent présenter le ratio de liquidité à court terme d'après une moyenne des positions quotidiennes au cours du trimestre.  
8. Sous réserve de la conversion en vertu du régime de recapitalisation interne des banques.

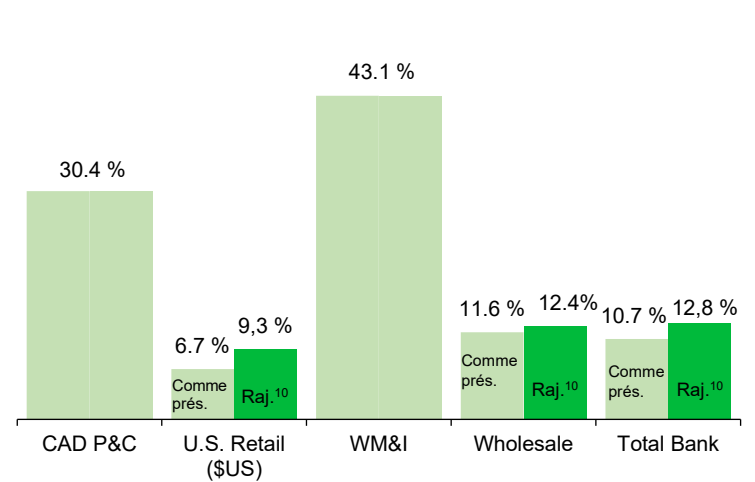
# Renseignements à l'intention des investisseurs

T4 2025

## RÉSULTAT PAR SECTEUR<sup>9</sup>



## RENDEMENT DES CAPITAUX PROPRES



- SERVICES BANCAIRES PERSONNELS ET COMMERCIAUX AU CANADA
- Offre des services à environ 16 millions de clients dans le domaine des services bancaires personnels et aux entreprises au Canada.
  - Les Services bancaires personnels disposent d'un réseau de services de détail de premier plan, qui offre une gamme complète de produits et de services de dépôts, de placements, de paiements et de prêts.
  - Les clients de la Banque ont accès à un réseau de 1 051 succursales, de 3 370 guichets automatiques bancaires, de spécialistes hypothécaires mobiles, de centres de contact, ainsi qu'à des capacités en matière de ventes et de services numériques.
  - Les Services bancaires commerciaux sont une activité de premier plan axée sur les clients; ils offrent une expertise sectorielle approfondie, des conseils judicieux et un vaste éventail de produits et de services personnalisés pour répondre aux besoins des propriétaires d'entreprise. Ce secteur s'appuie sur le réseau national de succursales, de centres bancaires commerciaux, de canaux numériques et de centres de contact de la Banque et offre des prêts automobiles aux particuliers par l'entremise de concessionnaires automobiles partout au Canada.

Rentabilité (en M\$)	
Produits	5 305
Résultat net	1 865
Rendement des capitaux propres	30,4 %
Bilan (en G\$)	
Moyenne des prêts	607
Moyenne des dépôts	489

- SERVICES DE DÉTAIL AUX ÉTATS-UNIS
- Comprend les activités des services bancaires personnels et aux entreprises et les activités de gestion de patrimoine de la Banque aux États-Unis.
  - Offre des services à plus de 10 millions de clients par l'entremise de succursales, du Maine à la Floride, et de concessionnaires automobiles et de partenaires de cartes de crédit situés partout au pays.
  - Les Services bancaires personnels offrent un éventail complet de produits et de services financiers aux clients, par l'intermédiaire d'un réseau de 1 100 succursales, de 2 401 guichets automatiques, de centres de contact et de capacités en matière de ventes et de services numériques.
  - Les Services bancaires commerciaux offrent une gamme diversifiée de produits et de services pour aider les entreprises à trouver des solutions à leurs besoins de financement, de placement, de gestion de trésorerie, de commerce international et d'opérations bancaires courantes.
  - Les Services de gestion de patrimoine offrent une gamme de produits et de services de gestion de patrimoine aux clients de détail.

Rentabilité (en M\$ US)	Comme présentée	Rajustée <sup>10</sup>
Produits	2 491	2 765
Résultat net	520	726
Rendement des capitaux propres	6,7 %	9,3 %
Bilan (en G\$ US)		
Moyenne des prêts	177	
Moyenne des dépôts	310	
Actifs administrés/actifs gérés <sup>11</sup>	46/10	

- GESTION DE PATRIMOINE
- Le secteur Gestion de patrimoine et Assurance offre des services à plus de six millions de clients dans le domaine de la gestion de patrimoine et de l'assurance au Canada.
  - Gestion de patrimoine offre des solutions de gestion de patrimoine à des clients de détail au Canada par l'entremise de services de courtage autogéré, de services-conseils et de gestion de placements.
  - Gestion de patrimoine offre aussi des produits de gestion de placements à des clients institutionnels au Canada et à l'échelle mondiale.
  - TD Assurance offre des produits d'assurance de dommages par l'entremise de canaux directs, ainsi qu'aux membres de groupes d'affinité, de même que des produits d'assurance vie et santé partout au Canada.

Rentabilité (en M\$)	
Produits	3 788
Résultat net	699
Rendement des capitaux propres	43,1 %
Charges afférentes aux activités d'assurance	1 602
Bilan (en G\$)	
Moyenne des prêts	7
Moyenne des dépôts	36
Actifs administrés/actifs gérés <sup>11,12</sup>	759/601

- SERVICES BANCAIRES DE GROS
- Offre activement des services à plus de 10 000 entreprises, organismes gouvernementaux et clients uniques en Amérique du Nord, en Europe et en Asie-Pacifique.
  - Sous les marques Valeurs Mobilières TD et TD Cowen, le secteur Services bancaires de gros offre des services bancaires de marchés mondiaux et des services bancaires d'investissement et aux grandes entreprises à des sociétés, gouvernements et clients institutionnels.
  - Ce secteur offre aussi des solutions bancaires de gros et d'accès au marché pour les services bancaires aux entreprises et les activités de gestion de patrimoine et de détail de la Banque et leurs clients.

Rentabilité (en M\$)	Comme présentée	Rajustée <sup>10</sup>
Produits	2 200	2 200
Résultat net	494	529
Rendement des capitaux propres	11,6 %	12,4 %
Bilan (en G\$)		
Portefeuille de prêts bruts	90	

9. Aux fins du calcul de l'apport de chaque secteur d'activité, le résultat du secteur Siège social est exclu. Les pourcentages peuvent ne pas totaliser 100 % du fait qu'ils sont arrondis.  
10. Se reporter à la note 2 au bas de la page 1.  
11. Se reporter à la note 3 au bas de la page 1.  
12. Tient compte des actifs administrés par les Services d'investissement TD Inc., qui font partie du secteur Services bancaires personnels et commerciaux au Canada.