

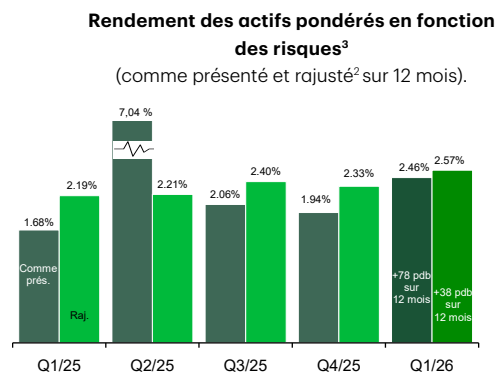
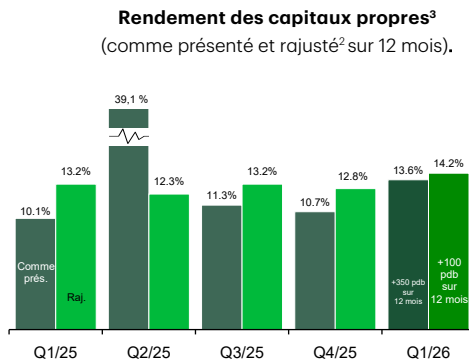
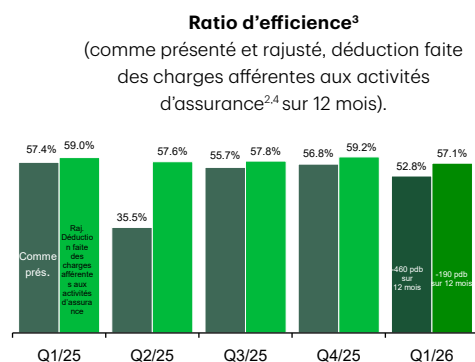
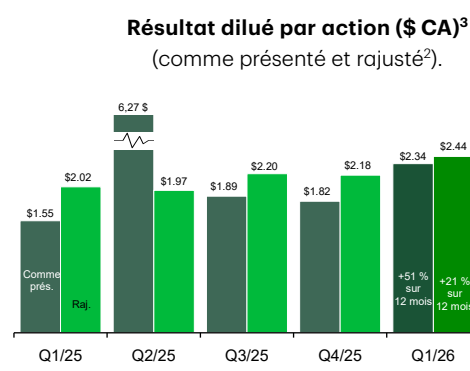
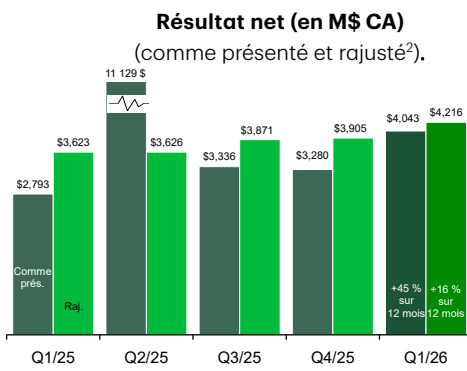
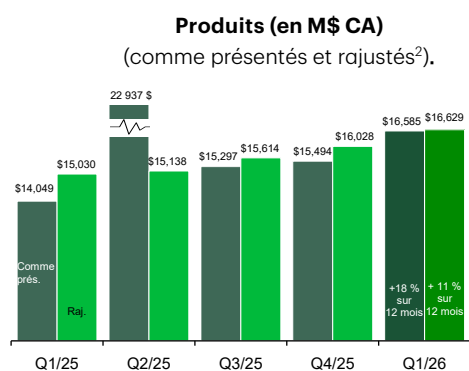
# Renseignements à l'intention des investisseurs

T1 de l'exercice 2026

## À PROPOS DE LA TD

La TD est la sixième banque en importance en Amérique du Nord en fonction de son actif et elle offre ses services à 28,1 millions de clients. Ces services sont regroupés dans quatre principaux secteurs qui exercent leurs activités dans plusieurs centres financiers dans le monde : Services bancaires personnels et commerciaux au Canada, y compris TD Canada Trust et Financement auto TD au Canada; Services bancaires aux États-Unis, y compris Financement auto TD aux États-Unis et Gestion de patrimoine TD aux États-Unis; Gestion de patrimoine et Assurance, y compris Gestion de patrimoine TD au Canada, Placements directs TD et TD Assurance; et Services bancaires de gros, y compris Valeurs Mobilières TD et TD Cowen.

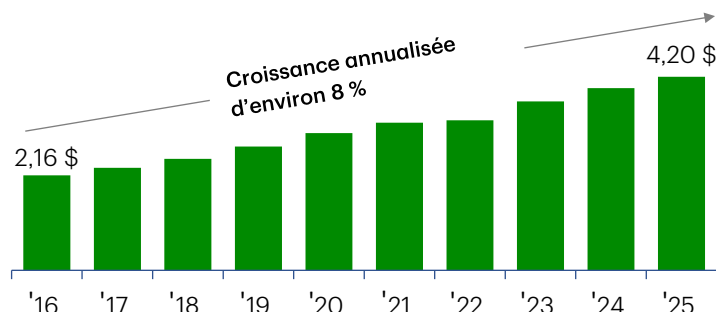
En outre, la TD figure parmi les principales banques numériques en Amérique du Nord, avec plus de 13 millions d'utilisateurs actifs du service mobile<sup>1</sup> au Canada et aux États-Unis. Au 31 janvier 2026, les actifs de la TD totalisaient 2,1 billions de dollars. La Banque Toronto-Dominion est inscrite à la Bourse de Toronto et à la Bourse de New York sous le symbole « TD ».



## MESURES CLÉS DU T1 2026

Bilan (en G\$)		Capitaux propres et liquidités <sup>6</sup>		Autres renseignements	
Total des actifs	2 099	Ratio des fonds propres de catégorie 1 sous forme d'actions ordinaires	14,5 %	Employés <sup>7</sup>	104 841
Total des prêts <sup>5</sup>	958	Ratio de liquidité à court terme	137 %	Succursales bancaires (GAB)	2 092
Dépôts	1 245	Ratio de liquidité à long terme	115 %	Guichets automatiques	5 699

## CROISSANCE DES DIVIDENDES



## NOTATIONS DE CRÉDIT

Au 31 janv. 2026	Moody's	S&P	Fitch	DBRS
Dépôts/contrepartie	Aa1	A+	AA	AA
Dettes de premier rang <sup>8</sup>	A2	A-	AA-	AA (faible)
Perspectives	Stables	Stables	Négatives	Stables

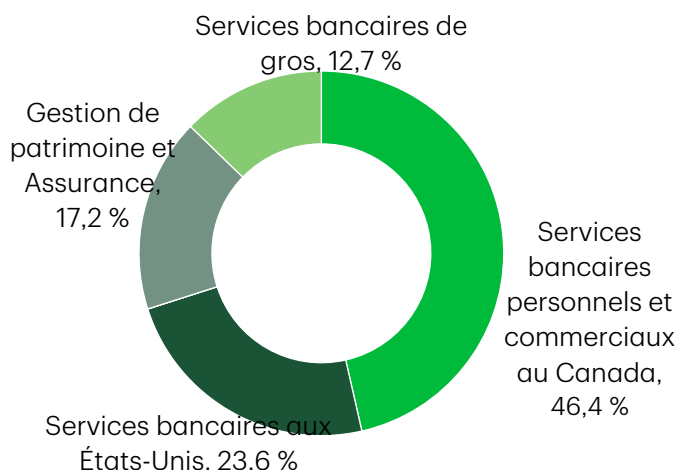
1. Canada : D'après les Services bancaires personnels, Placements directs et les Services bancaires aux entreprises, États-Unis : D'après les Services bancaires de détail et les Services bancaires aux PME aux États-Unis. Les utilisateurs ayant ouvert ou moins une session sur leur appareil mobile au cours des 90 derniers jours.  
2. La Banque émet ses états financiers intermédiaires consolidés selon les Normes internationales d'information financière (NIIF) et désigne les résultats émis selon les NIIF, les principes comptables généralement reconnus (PCGR) actuels, « comme présentés ». La Banque utilise également des mesures financières non conformes aux PCGR, telles que les résultats « rajustés » («-à-d. résultats obtenus en retranchant les éléments à noter » des résultats comme présentés) et les ratios non conformes aux PCGR, afin d'évaluer chacun de ses secteurs d'activité et de mesurer son rendement global. La Banque croit que les mesures financières non conformes aux PCGR et les ratios non conformes aux PCGR permettent au lecteur de mieux comprendre comment la direction évalue la performance de la Banque. Les mesures financières non conformes aux PCGR et les ratios non conformes aux PCGR utilisés dans le présent document ne sont pas définis par les NIIF et pourraient donc ne pas être comparables à des termes semblables utilisés par d'autres émetteurs. Se reporter aux sections « Événements importants », « Notre rendement » ou « Rapport de gestion des secteurs d'activité de la TD » du rapport de gestion de la Banque (disponible au www.td.com/francais/investisseurs et au www.sectorplus.ca), lequel est intégré par renvoi, pour de plus amples renseignements, la liste des éléments à noter et le rapprochement entre les résultats rajustés et les résultats comme présentés.

3. Pour en savoir plus sur cette mesure, se reporter à la section « Glossaire » du rapport de gestion du T1 2026, lequel est intégré par renvoi.  
4. Charges afférentes aux activités d'assurance.  
5. Total des prêts, déduction faite de la provision pour pertes sur prêts.  
6. Les mesures relatives aux capitaux propres et aux liquidités ont été calculées conformément aux lignes directrices sur les normes de fonds propres, les exigences de levier et les normes de liquidité du BSIF.  
7. Effectif moyen en équivalent temps plein.  
8. Sous réserve de la conversion en vertu du régime de recapitalisation interne des banques.

# Renseignements à l'intention des investisseurs

T1 de l'exercice 2026

## RÉSULTAT PAR SECTEUR<sup>9</sup>



### SERVICES BANCAIRES PERSONNELS ET COMMERCIAUX AU CANADA

- Offre des services à environ 16 millions de clients dans le domaine des services bancaires personnels et aux entreprises au Canada.
- Les clients canadiens de la Banque ont accès à un réseau de 1 043 succursales, de 3 345 guichets automatiques bancaires, de spécialistes hypothécaires mobiles, de centres de contact, ainsi qu'à des capacités en matière de ventes et de services numériques.
- Les Services bancaires personnels disposent d'un réseau de services de détail de premier plan, qui offre une gamme complète de produits et de services de dépôts, de placements, de paiements et de prêts.
- Les Services bancaires commerciaux sont une activité de premier plan axée sur les clients; ils offrent une expertise sectorielle approfondie, des conseils judicieux et un vaste éventail de produits et de services personnalisés pour répondre aux besoins des propriétaires d'entreprise. Ce secteur s'appuie sur le réseau national de succursales, de centres bancaires commerciaux, de canaux numériques et de centres de contact de la Banque et offre des prêts automobiles aux particuliers par l'entremise de concessionnaires automobiles partout au Canada.

État des résultats (en M\$)	
Produits	5 421
Résultat net	2 044
Rendement des capitaux propres	32,1 %
Bilan (en G\$)	
Moyenne des prêts	615
Moyenne des dépôts	495

### Services bancaires aux États-Unis

- Comprend les activités des services bancaires personnels et aux entreprises et les activités de gestion de patrimoine de la Banque aux États-Unis.
- Offre des services à plus de 10 millions de clients par l'entremise de succursales, du Maine à la Floride, et de concessionnaires automobiles et de partenaires de cartes de crédit situés partout au pays.
- Les Services bancaires personnels offrent un éventail complet de produits et de services financiers aux clients, par l'intermédiaire d'un réseau de 1 049 succursales, de 2 354 guichets automatiques, de centres de contact et de capacités en matière de ventes et de services numériques.
- Les Services bancaires aux entreprises offrent une gamme diversifiée de produits et de services pour aider les entreprises à trouver des solutions à leurs besoins de financement, de placement, de gestion de trésorerie, de commerce international, et de produits et services bancaires courants.
- Les Services de gestion de patrimoine offrent une gamme de produits et de services de gestion de patrimoine aux clients de détail.

État des résultats (en M\$ US)	Comme présenté	Rajusté <sup>2</sup>
Produits	2 941	2 941
Résultat net	747	723
Rendement des capitaux propres	9,9 %	9,6 %
Bilan (en G\$ US)		
Moyenne des prêts	175	
Moyenne des dépôts	305	
Actifs administrés / actifs gérés	47 / 11	

### GESTION DE PATRIMOINE ET ASSURANCE

- Le secteur Gestion de patrimoine et Assurance offre des services à plus de six millions de clients dans le domaine de la gestion de patrimoine et de l'assurance au Canada.
- Gestion de patrimoine offre des solutions de gestion de patrimoine à des clients de détail au Canada par l'entremise de services de courtage autogéré, de services-conseils et de gestion de placements.
- Gestion de patrimoine offre aussi des produits de gestion de placements à des clients institutionnels au Canada et à l'échelle mondiale.
- TD Assurance offre des produits d'assurance de dommages par l'entremise de canaux directs, ainsi qu'aux membres de groupes d'affinité, de même que des produits d'assurance vie et santé partout au Canada.

État des résultats (en M\$)	
Produits	3 906
Résultat net	757
Rendement des capitaux propres	45,3 %
Charges afférentes aux activités d'assurance	1 622
Bilan (en G\$)	
Moyenne des prêts	8
Moyenne des dépôts	37

### SERVICES BANCAIRES DE GROS

- Offre activement des services à plus de 10 000 entreprises, organismes gouvernementaux et clients uniques en Amérique du Nord, en Europe et en Asie-Pacifique.
- Sous les marques Valeurs Mobilières TD et TD Cowen, le secteur Services bancaires de gros offre des services bancaires de marchés mondiaux et des services bancaires d'investissement et aux grandes entreprises à des sociétés, gouvernements et clients institutionnels.
- Ce secteur offre aussi des solutions bancaires de gros et d'accès au marché pour les services bancaires aux entreprises et les activités de gestion de patrimoine et de détail de la Banque et leurs clients.

État des résultats (en M\$)	
Produits	2 470
Résultat net	561
Rendement des capitaux propres	12,6 %
Bilan (en G\$)	
Portefeuille de prêts bruts	94

9. Aux fins du calcul de l'apport de chaque secteur d'activité, le résultat du secteur Siège social est exclu. Les pourcentages peuvent ne pas totaliser 100 % du fait qu'ils sont arrondis.  
10. Tient compte des actifs administrés par les Services d'investissement TD Inc., qui font partie du secteur Services bancaires personnels et commerciaux au Canada.