



CONNAIS
SANCE

Programme de gestion d'actifs TD (PGA) Portefeuilles FNB – série F

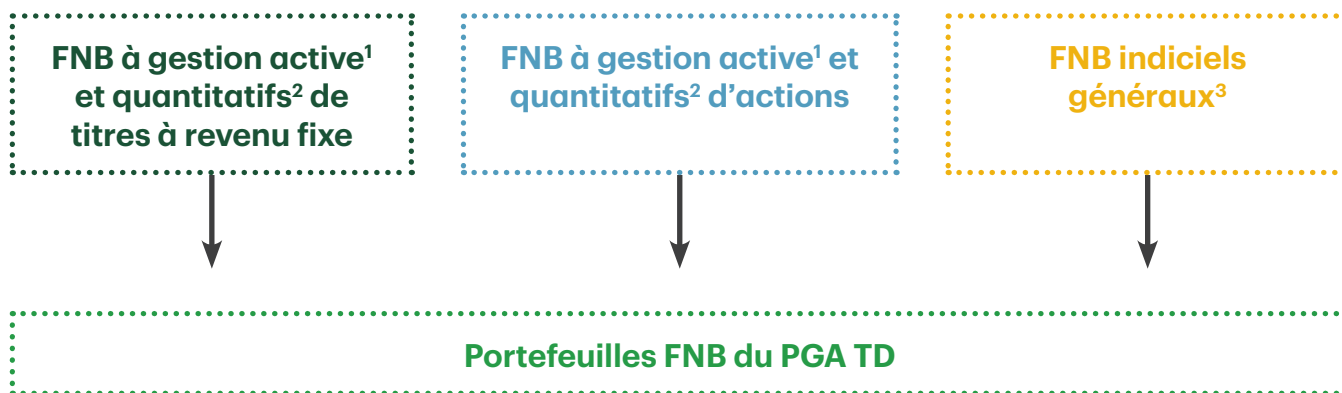
Portefeuilles tout-en-un offrant une vaste exposition au marché, ainsi qu'une répartition des actifs et une gestion actives

Portefeuilles FNB du PGA TD – série F

Principes des Portefeuilles FNB

- Confiance en la valeur de la répartition des actifs et la gestion de la diversification en fonction d'un profil de risque qui vise à s'aligner sur vos objectifs
- Les marchés ont tendance à s'avérer efficaces sur un horizon de placement à long terme
- Un certain degré de gestion active peut ajouter de la valeur à votre expérience de placement
- Pour certains investisseurs, le coût est un facteur important

Ingrédients



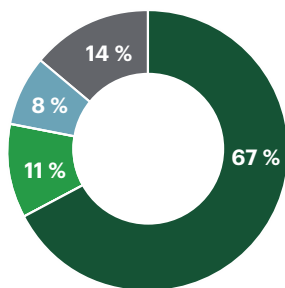
Les Portefeuilles FNB du PGA TD constituent une combinaison diversifiée de solutions de gestion active et passive gérées par l'équipe de répartition des actifs de GPTD, moyennant des frais modiques⁴!

Portefeuilles FNB du PGA TD

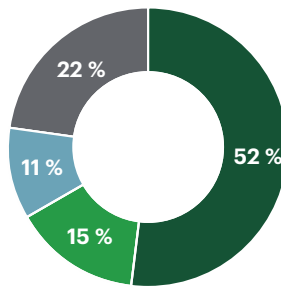
Portefeuille	Code du fonds	Cote de risque	Objectif de placement
Portefeuille FNB géré TD – revenu	TDB3557	Faible	Privilégiant les titres à revenu fixe plutôt que les actions, ce portefeuille vise à procurer un revenu modique tout en préservant le capital et la liquidité.
Portefeuille FNB géré TD – revenu et croissance modérée	TDB3558	Faible à moyen	Privilégiant légèrement les titres à revenu fixe plutôt que les actions, ce portefeuille vise à générer un taux raisonnable de revenu tout en offrant un potentiel de croissance modérée du capital.
Portefeuille FNB géré TD – croissance équilibrée	TDB3559	Faible à moyen	Alliant actions et titres à revenu fixe, ce portefeuille vise une plus-value du capital à long terme et la production possible d'un revenu.
Portefeuille FNB géré TD – croissance audacieuse	TDB3560	Moyen	Privilégiant les actions plutôt que les titres à revenu fixe, ce portefeuille vise une plus-value du capital à long terme et la production possible d'un revenu modeste.
Portefeuille FNB géré TD – croissance boursière maximale	TDB3561	Moyen	Cherchant à tirer profit d'occasions de croissance potentielle grâce à une pondération en actions de 100 %, ce portefeuille vise à générer une plus-value du capital à long terme.

Composition d'actifs ciblée

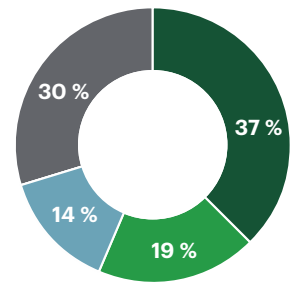
Portefeuille FNB géré TD – revenu



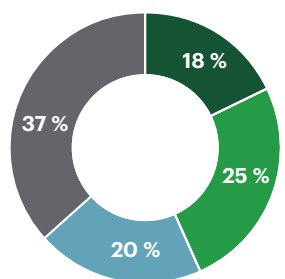
Portefeuille FNB géré TD – revenu et croissance modérée



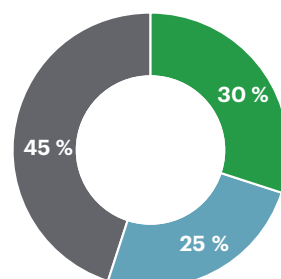
Portefeuille FNB géré TD – croissance équilibrée



Portefeuille FNB géré TD – croissance audacieuse



Portefeuille FNB géré TD – croissance boursière maximale



- Titres à revenu fixe
- Actions canadiennes
- Actions américaines
- Actions mondiales

Pondérations et contenu par portefeuille

Nom du fonds	Type	Catégorie	Symbole du FNB	Portefeuille FNB géré TD – revenu	Portefeuille FNB géré TD – revenu et croissance modérée	Portefeuille FNB géré TD – croissance équilibrée	Portefeuille FNB géré TD – croissance audacieuse	Portefeuille FNB géré TD – croissance boursière maximale
FNB indiciel d'obligations totales canadiennes TD	Gestion passive	Titres à revenu fixe	TDB	35,0 %	27,5 %	20,0 %	15,0 %	–
FNB d'obligations fédérales canadiennes à long terme TD	Fonds spécialisé	Titres à revenu fixe	TCLB	5,0 %	5,0 %	–	–	–
FNB de titres du Trésor américain à long terme TD	Fonds spécialisé	Titres à revenu fixe	TULB	2,5 %	2,5 %	2,5 %	2,5 %	–
FNB à gestion active de revenu mondial TD	Gestion active	Titres à revenu fixe	TGFI	5,0 %	5,0 %	3,5 %	–	–
FNB d'obligations échelonnées de sociétés à court terme sélect TD	Gestion active	Titres à revenu fixe	TCSB	15,0 %	7,5 %	6,5 %	–	–
FNB à gestion active d'obligations américaines à haut rendement TD	Gestion active	Titres à revenu fixe	TUHY	5,0 %	5,0 %	5,0 %	–	–
FNB indiciel d'actions canadiennes TD	Gestion passive	Actions canadiennes	TTP	5,0 %	7,5 %	10,0 %	14,0 %	17,5 %
FNB indiciel d'actions américaines TD	Gestion passive	Actions américaines	TPU	5,0 %	7,5 %	10,0 %	14,0 %	17,5 %
FNB indiciel d'actions internationales TD	Gestion passive	Actions mondiales	TPE	5,0 %	7,5 %	10,0 %	14,0 %	17,5 %
FNB de dividendes mondiaux Q TD	Quantitatif	Actions mondiales	TQGD	4,0 %	3,0 %	2,5 %	–	–
FNB de dividendes canadiens Q TD	Quantitatif	Actions canadiennes	TQCD	6,0 %	7,0 %	8,5 %	11,5 %	12,5 %
FNB multifactoriel mondial Q TD	Quantitatif	Actions mondiales	TQGM	–	7,0 %	10,0 %	13,0 %	15,0 %
FNB d'actions américaines à petite et moyenne capitalisation Q TD	Quantitatif	Actions américaines	TQSM	2,5 %	3,0 %	4,0 %	6,0 %	7,5 %
FNB indiciel de chefs de file mondiaux des technologies TD	Fonds spécialisé	Actions mondiales	TEC	5,0 %	5,0 %	7,5 %	10,0 %	12,5 %

Pour en savoir plus, veuillez communiquer avec votre **professionnel des placements** ou visitez **le centre de ressources sur les FNB de GPTD**, pour en apprendre davantage sur les Portefeuilles FNB du PGA TD et la gamme complète de FNB de GPTD.



¹ FNB à gestion active – Les FNB à gestion active sont conçus pour produire un rendement supérieur à celui d'un indice général. À GPTD, ces FNB s'appuient sur la grande expertise de nos gestionnaires de portefeuille, sur les recherches poussées de nos équipes et sur une méthode de placement exclusive qui repère les sociétés de premier ordre dotées d'un excellent bilan et d'une solide équipe de direction. Ces éléments aident à orienter nos FNB de manière à procurer aux investisseurs des résultats ciblés comme la croissance du revenu ou la protection contre le risque de baisse. ² FNB quantitatifs – Ces FNB visent à améliorer la diversification, à accroître le rendement ou à réduire le degré de risque des placements. Les FNB quantitatifs, aussi appelés FNB à bêta intelligent ou FNB à bêta stratégique, utilisent un processus systématique fondé sur des règles pour dégager des groupes de titres ayant des attributs particuliers, c.-à-d. les « facteurs » qui ont généré des rendements plus élevés, de façon soutenue, ou qui comportent un risque moins élevé qu'un indice traditionnel de capitalisation boursière⁴. ³ FNB indiciels généraux – les FNB indiciels généraux permettent une diversification instantanée en incorporant des centaines de titres dont l'acquisition par un investisseur moyen coûterait très cher et exigerait beaucoup de temps. Par exemple, un FNB indiciel canadien général peut comprendre le même panier de titres, dans la même proportion, que l'indice composé S&P/TSX, qui représente généralement le marché canadien. On considère ces FNB comme des instruments de placement à gestion passive, car le gestionnaire de portefeuille tente de reproduire un indice dans le but de générer un rendement semblable à celui de l'indice. L'indice de capitalisation boursière est pondéré en fonction de la taille de la société dans le marché (c.-à-d. que les grandes sociétés sont plus largement représentées dans ce type d'indice). ⁴ Les frais de la série F comprennent des frais de gestion annuels de 0,30 % et des frais d'administration de 0,15 %. Les frais de gestion sont payables par les FNB TD détenus dans un portefeuille FNB. Toutefois, aucuns frais de gestion ne sont payables par le portefeuille si, selon une personne raisonnable, ces frais avaient pour effet de doubler les frais payables par tout FNB TD pour le même service. Les renseignements aux présentes ont été fournis par Gestion de Placements TD Inc. aux fins d'information seulement. Ils proviennent de sources jugées fiables. Ces renseignements n'ont pas pour but de fournir des conseils financiers, juridiques, fiscaux ou de placement. Les stratégies fiscales, de placement ou de négociation devraient être étudiées en fonction des objectifs et de la tolérance au risque de chacun. Les placements dans des fonds négociés en bourse (FNB) peuvent comporter des frais de courtage, des frais de gestion et d'autres frais. Veuillez lire le prospectus et le ou les sommaires avant d'investir. Les FNB ne sont pas garantis; leur valeur fluctue souvent et le rendement passé peut ne pas se reproduire. Comme les parts de FNB sont achetées et vendues sur une bourse au cours du marché, les frais de courtage en réduiront le rendement. Les FNB TD sont gérés par Gestion de Placements TD Inc., filiale en propriété exclusive de La Banque Toronto-Dominion. Les Fonds Mutuels TD et les portefeuilles du Programme de gestion d'actifs TD sont gérés par Gestion de Placements TD Inc., une filiale en propriété exclusive de La Banque Toronto-Dominion, et sont offerts par l'entremise de courtiers autorisés. Toutes les marques de commerce appartiennent à leurs propriétaires respectifs. MD Le logo TD et les autres marques de commerce sont la propriété de La Banque Toronto-Dominion ou de ses filiales.