

# Groupe Banque TD

# Fiche de l'investisseur

1<sup>er</sup> trimestre de 2014

Bâtir la meilleure banque

## Une banque résolument nord-américaine

- Parmi les 10 plus grandes banques en Amérique du Nord
- L'une des rares banques dans le monde à avoir reçu la note Aa1 de Moody's<sup>1</sup>
- Mise à profit de la plateforme et de la marque pour favoriser la croissance
- Solide image de marque à titre d'employeur

## Accent sur les activités de détail

- Chef de file du service à la clientèle et de la commodité
- Plus de 80 % du bénéfice rajusté issu des activités de détail<sup>2</sup>
- Solide moteur de croissance interne
- Meilleur rendement compte tenu du risque assumé

## Nos filiales

- Flux de rentrées croissant et reproductible
- Accent sur les produits et services axés sur le client
- Exploitation d'un modèle de courtage de l'avenir
- Réinvestissement continu dans notre avantage concurrentiel

## Solide gestion des risques

- Prendre les risques que nous comprenons seulement
- Éliminer systématiquement les risques de perte extrême
- Gérer rigoureusement les capitaux propres et les liquidités
- Harmoniser notre culture et nos politiques avec notre philosophie de gestion des risques

## Indicateurs clés

Au 31 janvier	2014	2013
Total de l'actif	908,9 G\$ CA	818,3 G\$ CA
Total des dépôts	562,2 G\$ CA	495,0 G\$ CA
Total des prêts	456,4 G\$ CA	414,5 G\$ CA
Actifs administrés	287,6 G\$ CA	281,1 G\$ CA
Actifs gérés	270,2 G\$ CA	211,2 G\$ CA
Ratio des CP attribuables aux AO de première catégorie <sup>4</sup>	8,9 %	8,8 %
Employés en équivalents temps plein <sup>5</sup>	80 344	78 756
Total des succursales de détail	2 466	2 491
Capitalisation boursière	88,5 G\$ CA	76,7 G\$ CA

## Notation financière<sup>1</sup>

Moody's	S&P	DBRS
Aa1	AA-	AA

## Profil de la Société

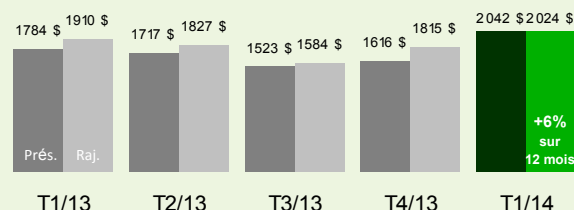
- Siège social à Toronto, au Canada
- Gamme complète de produits et de services financiers
- Plus 22 millions de clients à l'échelle mondiale

## Nos secteurs

- Services de détail au Canada : *Services bancaires personnels et commerciaux, Cartes de crédit, Prêts automobiles, Gestion de patrimoine et Assurance*
- Services de détail aux États-Unis : *Services bancaires personnels et commerciaux, Cartes de crédit, Prêts automobiles, Gestion de patrimoine et relation stratégique avec TD Ameritrade*
- Services bancaires de gros : *Recherche, Services bancaires de placement, Marchés des capitaux et Transactions bancaires mondiales*

## Bénéfice net (en millions \$ CA)

(comme présenté et rajusté)<sup>2</sup>



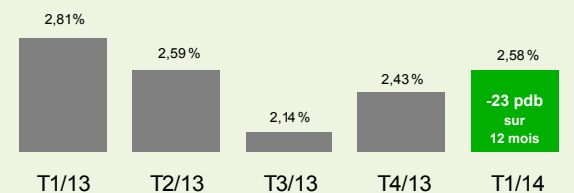
## Bénéfice dilué par action<sup>3</sup> (en \$ CA)

(comme présenté et rajusté)

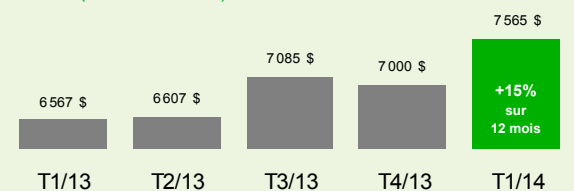


## Rendement des actifs pondérés en fonction des risques<sup>4,6</sup>

(rajusté)



## Revenus (en millions \$ CA)



1. Notation financière de la dette à long terme (dépôts) de La Banque Toronto-Dominion (le Groupe Banque TD, la TD ou la Banque) au 31 janvier 2014. Les notes ne constituent pas des recommandations visant l'achat, la vente ou la conservation d'une obligation financière, car elles ne fournissent pas de commentaires sur le cours du marché ni sur la pertinence pour un investisseur en particulier. Les notes peuvent en tout temps faire l'objet d'une révision ou d'un retrait par une agence de notation.

2. Depuis le 1<sup>er</sup> novembre 2011, la Banque dresse ses états financiers consolidés selon les Normes internationales d'information financière (IFRS), qui ont remplacé les principes comptables généralement reconnus (PCGR) antérieurs, et désigne les résultats établis selon les IFRS « comme présentés ». La Banque a également recours à des mesures financières non conformes aux PCGR pour obtenir les résultats « rajustés » (c.-à-d. résultats obtenus en retranchant les « éléments à noter » des résultats comme présentés, déduction faite des impôts) afin d'évaluer chacun de ses secteurs d'activité et de mesurer son rendement global. Se reporter à la rubrique « Présentation de l'information financière de la Banque » du communiqué de presse sur les résultats du T1 2014 pour de plus amples renseignements et de la réconciliation. Les Services bancaires de détail comprennent les secteurs des Services de détail au Canada et des Services de détail aux États-Unis.

3. Le 31 janvier 2014, la Banque a versé un dividende en actions équivalant à une action ordinaire par action ordinaire émise et en circulation, qui a eu le même effet qu'un fractionnement des actions ordinaires à raison de deux pour une. La TD présente désormais le bénéfice par action, les dividendes versés et les données sur le rendement du cours de l'action comme si le dividende en actions avait été appliqué rétroactivement à toutes les périodes comparables présentées.

4. Au T1 2013, la Banque a mis en œuvre le dispositif réglementaire de Bâle III. Par conséquent, la Banque a commencé à présenter des mesures liées aux capitaux propres (CP) attribuables aux actionnaires ordinaires (AO) de première catégorie et au ratio des CP attribuables aux AO de première catégorie selon la méthode « tout compris ». Selon le libellé définitif de la ligne directrice sur les normes de capitaux propres, le début de l'application de la charge liée aux capitaux propres touchés par le rajustement de la valeur du crédit a été reporté jusqu'au 1<sup>er</sup> janvier 2014. Consultez la page 29 du Rapport aux actionnaires du T1 2014 pour en savoir plus.

5. Effectif moyen en équivalents temps plein. Au T1 2014, la Banque a normalisé la définition d'effectif en équivalents temps plein pour tous ses secteurs. Cette définition compte, entre autres, dans ses calculs les heures supplémentaires et les contractuels. Les données comparatives des périodes précédentes n'ont pas été recalculées.

6. Le rendement des actifs pondérés en fonction des risques correspond au bénéfice net rajusté disponible aux actionnaires ordinaires divisé par les actifs moyens pondérés en fonction des risques. Pour de plus amples détails, se reporter au document intitulé « Information financière supplémentaire » du T1 2014.



## Résultats des secteurs d'exploitation pour le T1 2014

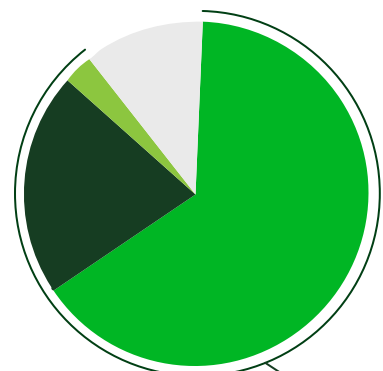
(Sauf indication contraire, les données sont en millions de dollars canadiens et les pourcentages indiquent la variation sur 12 mois)

## Services de détail au Canada

Les revenus et les produits d'intérêts nets ont progressé de 6 %, ce qui s'explique principalement par une bonne croissance des prêts et des dépôts et par l'inclusion d'Aéroplan. Les produits autres que d'intérêts ont aussi augmenté de 6 %, principalement grâce à la croissance des actifs de gestion de patrimoine, à un plus grand volume d'opérations de carte de crédit, à de solides volumes de négociation ainsi qu'à l'inclusion d'Aéroplan. Les volumes moyens des produits de crédit garanti par des biens immobiliers et des prêts automobiles ont connu une hausse de 4 %. Tous les autres volumes moyens de prêts aux particuliers ont progressé de 6 %, surtout du fait de l'inclusion d'Aéroplan. Le volume moyen des prêts aux entreprises et des acceptations a crû de 13 %. Le volume moyen des dépôts de particuliers a augmenté de 2 % en raison de la forte croissance des comptes-chèques et d'épargne principaux, en partie contrebalancée par une baisse du volume des dépôts à terme. Le volume moyen des dépôts d'entreprises a augmenté de 8 %. La marge d'intérêt nette s'est améliorée de 2 pds par rapport au T4 2013, surtout en raison de l'ajout d'Aéroplan. La provision pour pertes sur créances (PPC) a diminué de 6 % pour le trimestre. Les actifs gérés sont en hausse de 8 %, surtout stimulés par la croissance des actifs de nouveaux clients pour la période et l'appréciation des marchés. En grande partie pour les mêmes raisons, mais contrebalancés par la vente des Services institutionnels TD Waterhouse, les actifs administrés ont crû de 1 %. Les indemnités d'assurance et charges connexes pour le trimestre ont gonflé de 15 %, surtout en raison du nombre plus élevé d'indemnités pour accidents pour le présent exercice, lié à un hiver plus dur, à l'augmentation du nombre d'événements météorologiques et à la croissance des volumes. Les charges autres que d'intérêts pour le trimestre ont connu une hausse de 13 % sur une base présentée, et de 5 % sur une base rajustée, causée par la montée des frais relatifs à l'effectif, notamment une hausse des charges variables en fonction des revenus pour le secteur de la gestion de patrimoine, l'inclusion d'Aéroplan et la croissance des volumes, le tout en partie contrebalancé par des initiatives d'accroissement de la productivité.

Revenus Bénéfice net<sup>2</sup>

4 629 \$ 1 340 \$ (raj.)  
1 204 \$ (prés.)

Bénéfice net rajusté par secteur<sup>2</sup>

Activités de détail 89 %

- Services de détail au Canada 65 %
- Services de détail aux É.-U. 21 %
- TD Ameritrade 3 %
- Services bancaires de gros 11 %

## Services de détail aux États-Unis

En dollars américains, les revenus pour le trimestre ont augmenté de 24 %, grâce surtout à l'acquisition de Target et d'Epoch ainsi qu'à la forte croissance interne des prêts et des dépôts, hausse neutralisée en partie par une diminution des marges d'intérêt nettes et des gains sur les ventes de valeurs mobilières. Abstraction faite de Target, la moyenne des prêts a augmenté de 9 %, avec une hausse de 10 % pour les prêts personnels et de 9 % pour les prêts aux entreprises. La moyenne des dépôts a grimpé de 9 % en raison de la croissance de 7 % du volume des dépôts de particuliers, de 10 % du volume des dépôts d'entreprises et de 11 % du volume des dépôts de TD Ameritrade. La marge d'intérêt nette a chuté de 6 pds par rapport au T4 2013 en raison d'un accroissement plus faible des portefeuilles acquis. La PPC pour le trimestre a augmenté de 26 %, surtout en raison de l'acquisition de Target, hausse en partie contrebalancée par l'amélioration de la qualité des actifs dans les produits des Services bancaires aux entreprises et les prêts nets acquis ayant subi une perte de valeur. Les charges autres que d'intérêts ont grimpé de 19 % sur une base présentée, et de 31 % sur une base rajustée, en raison d'une hausse des charges liée à l'acquisition de Target, à l'intégration d'Epoch, aux coûts nécessaires pour soutenir la croissance et aux indemnités de départ. La participation comme présentée de la Banque dans TD Ameritrade a dégagé un bénéfice net de 65 M\$ US (68 M\$ CA), soit un bond de 35 % sur 12 mois.

2 069 \$ (raj.) 492 \$ (raj.)  
492 \$ (prés.)

1 935 \$ US (raj.) 463 \$ US (raj.)  
463 \$ US (prés.)

## Services bancaires de gros

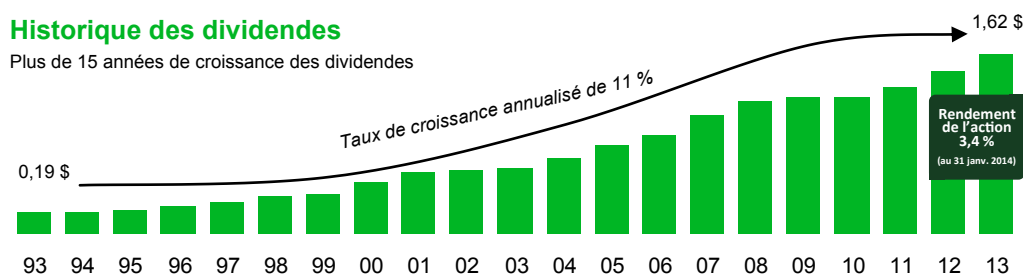
Les revenus se sont accrus de 20 %, principalement poussés par l'augmentation des revenus tirés des activités de négociation et par la hausse des commissions de prise ferme et des revenus tirés des services-conseil découlant d'une amélioration des volumes et d'une solide activité de prise ferme. Les charges autres que d'intérêts pour le trimestre ont augmenté de 5 %, hausse attribuable à la montée des frais au titre de la rémunération variable découlant de la hausse des revenus. Les actifs pondérés en fonction des risques ont crû de 12 %, en raison surtout de l'inclusion de la charge liée aux capitaux propres du rajustement de la valeur du crédit. Le rendement annualisé des capitaux propres attribuables aux actionnaires ordinaires a été de 20,6 %, par rapport à 15,1 % au T1 2013.

718 \$ 230 \$

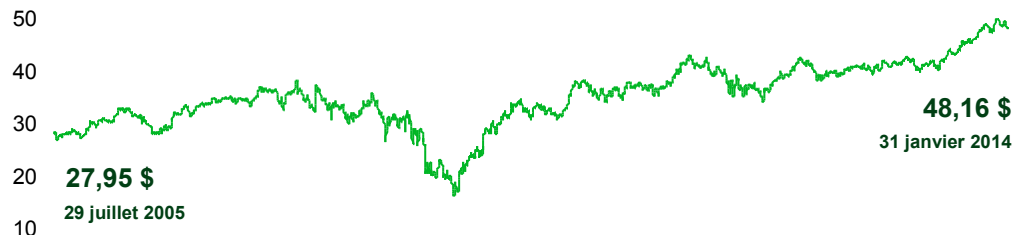
Évolution de la valeur actionnaire<sup>3</sup>

## Historique des dividendes

Plus de 15 années de croissance des dividendes



## Rendement du cours de l'action (\$ CA) – TSX

Actions ordinaires en circulation<sup>7</sup>

1 841 millions d'actions

## Symbole boursier

TD

## Inscriptions en bourse

Bourse de Toronto (TSX)  
Bourse de New York (NYSE)Rendement total pour les actionnaires<sup>8</sup>

<b>1 an</b>	<b>3 ans</b>
20,0 %	12,7 %
<b>5 ans</b>	<b>10 ans</b>
23,8 %	12,1 %

7. Nombre moyen d'actions ordinaires diluées en circulation.

8. Le rendement total pour les actionnaires comprend la variation annuelle du cours de l'action et présume que les dividendes reçus ont été réinvestis dans d'autres actions ordinaires de la TD.

## RENSEIGNEMENTS

Relations avec les investisseurs pour les analystes et les investisseurs institutionnels :

66, rue Wellington ouest, Tour TD, 15<sup>e</sup> étage, Toronto, Ontario M5K 1A2

Tél. : 416-308-9030 Courriel : tdir@td.com Site Web : www.td.com/francais/rapports

