

Groupe Banque TD

Fiche de l'investisseur

2^e trimestre de 2014

Bâtir la meilleure banque

Une banque résolument nord-américaine

- Parmi les 10 plus grandes banques en Amérique du Nord
- L'une des rares banques dans le monde à avoir reçu la note Aa1 de Moody's¹
- Mise à profit de la plateforme et de la marque pour favoriser la croissance
- Solide image de marque à titre d'employeur

Accent sur les activités de détail

- Chef de file du service à la clientèle et de la commodité
- Plus de 80 % du bénéfice rajusté issu des activités de détail²
- Solide moteur de croissance interne
- Meilleur rendement compte tenu du risque assumé

Nos filiales

- Flux de rentrées croissant et reproductible
- Accent sur les produits et services axés sur le client
- Exploitation d'un modèle de courtage de l'avenir
- Réinvestissement continu dans notre avantage concurrentiel

Solide gestion des risques

- Prendre les risques que nous comprenons seulement
- Éliminer systématiquement les risques de perte extrême
- Gérer rigoureusement les capitaux propres et les liquidités
- Harmoniser notre culture et nos politiques avec notre philosophie de gestion des risques

Indicateurs clés

Au 30 avril	2014	2013
Total de l'actif	896,5 G\$ CA	826,2 G\$ CA
Total des dépôts	555,0 G\$ CA	502,7 G\$ CA
Total des prêts	455,9 G\$ CA	428,7 G\$ CA
Actifs administrés	300,9 G\$ CA	287,3 G\$ CA
Actifs gérés	280,7 G\$ CA	246,6 G\$ CA
Ratio des CP attribuables aux AO de première catégorie ⁴	9,2 %	8,8 %
Employés en équivalents temps plein ⁵	80 494	78 414
Total des succursales de détail	2 471	2 475
Capitalisation boursière	97,1 G\$ CA	76,2 G\$ CA

Notation financière¹

Moody's	S&P	DBRS
Aa1	AA-	AA

Profil de la Société

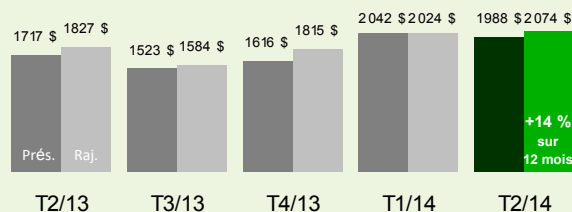
- Siège social à Toronto, au Canada
- Gamme complète de produits et de services financiers
- Plus 22 millions de clients à l'échelle mondiale

Nos secteurs

- Services de détail au Canada : *Services bancaires personnels et commerciaux, Cartes de crédit, Prêts automobiles, Gestion de patrimoine et Assurance*
- Services de détail aux États-Unis : *Services bancaires personnels et commerciaux, Cartes de crédit, Prêts automobiles, Gestion de patrimoine et relation stratégique avec TD Ameritrade*
- Services bancaires de gros : *Recherche, Services bancaires de placement, Marchés des capitaux et Transactions bancaires mondiales*

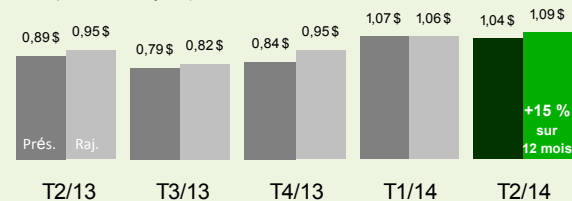
Bénéfice net (en millions \$ CA)

(comme présenté et rajusté)²



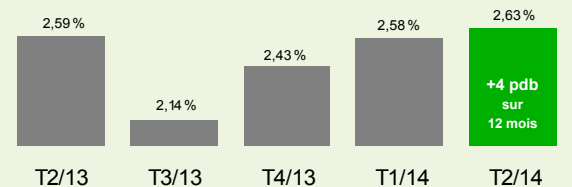
Bénéfice dilué par action³ (en \$ CA)

(comme présenté et rajusté)²

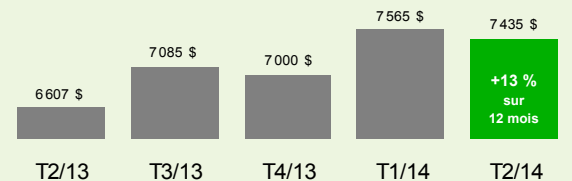


Rendement des actifs pondérés en fonction des risques^{4,6}

(rajusté)²



Revenus (en millions \$ CA)



1. Notation financière de la dette à long terme (dépôts) de La Banque Toronto-Dominion (le Groupe Banque TD, la TD ou la Banque) au 30 avril 2014. Les notes ne constituent pas des recommandations visant l'achat, la vente ou la conservation d'une obligation financière, car elles ne fournissent pas de commentaires sur le cours du marché ni sur la pertinence pour un investisseur en particulier. Les notes peuvent en tout temps faire l'objet d'une révision ou d'un retrait par une agence de notation.

2. Depuis le 1^{er} novembre 2011, la Banque dresse ses états financiers consolidés selon les Normes internationales d'information financière (IFRS), les principes comptables généralement reconnus (PCGR) actuels, et désigne les résultats établis selon les IFRS « comme présentés ». La Banque a également recours à des mesures financières non conformes aux PCGR pour obtenir les résultats « rajustés » (c.-à-d. résultats obtenus en retranchant les « éléments à noter » des résultats comme présentés, déduction faite des impôts) afin d'évaluer chacun de ses secteurs d'activité et de mesurer son rendement global. Se reporter à la rubrique « Présentation de l'information financière de la Banque » du Rapport aux actionnaires du T2 2014 pour de plus amples renseignements et un rapprochement. Les activités de détail comprennent les secteurs d'exploitation des Services de détail au Canada et des Services de détail aux États-Unis. À moins d'indication contraire, les résultats financiers du secteur d'exploitation des Services de détail aux États-Unis comprennent la participation comme présentée de la Banque dans TD Ameritrade.

3. Le 31 janvier 2014, la Banque a versé un dividende en actions équivalant à une action ordinaire par action ordinaire émise et en circulation, qui a eu le même effet qu'un fractionnement des actions ordinaires à raison de deux pour une. La TD présente désormais le bénéfice par action, les dividendes versés et les données sur le rendement du cours de l'action ordinaire comme si le dividende en actions avait été appliqué rétroactivement à toutes les périodes comparables présentées.

4. Au T1 2013, la Banque a mis en œuvre le dispositif réglementaire de Bâle III. Par conséquent, la Banque a commencé à présenter des mesures liées aux capitaux propres (CP) attribuables aux actionnaires ordinaires (AO) de première catégorie et au ratio des CP attribuables aux AO de première catégorie selon la méthode « tout compris ». Selon le libellé définitif de la ligne directrice sur les normes de capitaux propres, le début de l'application de la charge liée aux capitaux propres touchés par le rajustement de la valeur du crédit a été reporté jusqu'au 1^{er} janvier 2014. Consultez la page 30 du Rapport aux actionnaires du T2 2014 pour en savoir plus.

5. Effectif moyen en équivalents temps plein. Au T1 2014, la Banque a normalisé la définition d'effectif en équivalents temps plein pour tous ses secteurs. Cette définition compte, entre autres, dans ses calculs les heures supplémentaires et les contractuels. Les données comparatives des périodes précédentes n'ont pas été recalculées.

6. Le rendement des actifs pondérés en fonction des risques correspond au bénéfice net rajusté disponible aux actionnaires ordinaires divisé par les actifs moyens pondérés en fonction des risques. Pour de plus amples détails, se reporter au document intitulé « Information financière supplémentaire » du T2 2014.



Résultats des secteurs d'exploitation pour le T2 2014

(Sauf indication contraire, les données sont en millions de dollars canadiens et les pourcentages indiquent la variation sur 12 mois)

Services de détail au Canada

Les revenus et les produits d'intérêts nets ont progressé de 8 %, ce qui s'explique principalement par une bonne croissance des prêts et des dépôts et par l'inclusion d'Aéroplan. Les produits autres que d'intérêts ont aussi augmenté de 8 %, principalement grâce à la croissance des actifs de gestion de patrimoine, à une croissance du secteur de l'assurance, à de plus grands volumes d'opérations de cartes de crédit et d'opérations de nos services de placement direct, et à l'ajout d'Aéroplan. Les volumes moyens des produits de crédit garanti par des biens immobiliers ont progressé de 4 %. Les volumes moyens des prêts automobiles ont augmenté de 6 % et tous les autres volumes moyens de prêts aux particuliers ont progressé de 12 %, surtout du fait de l'inclusion d'Aéroplan. Le volume moyen des prêts aux entreprises et des acceptations a crû de 12 %. Le volume moyen des dépôts de particuliers a augmenté de 2 % en raison de la forte croissance des comptes-chèques et d'épargne principaux, en partie contrebalancée par une baisse du volume des dépôts à terme. Le volume moyen des dépôts d'entreprises a augmenté de 8 %. La marge d'intérêt nette s'est améliorée de 3 pdb par rapport au premier trimestre de 2014, surtout en raison de l'ajout d'Aéroplan. La provision pour pertes sur créances (PPC) a diminué de 3 % pour le trimestre. Les actifs administrés sont en hausse de 4 %, surtout stimulés par l'appréciation des marchés et la croissance des actifs de nouveaux clients pour la période, mais contrebalancés par la vente des Services institutionnels TD Waterhouse. Les actifs gérés ont crû de 8 %, également en raison de l'appréciation des marchés et la croissance des actifs de nouveaux clients pour la période. Les réclamations d'assurance et charges connexes pour le trimestre ont augmenté de 8 %, surtout en raison du nombre plus élevé d'indemnités pour accidents pour le présent exercice, lié à un hiver plus rude et à la croissance des activités. Les charges autres que d'intérêts pour le trimestre ont connu une hausse de 5 % sur une base présentée, et de 6 % sur une base rajustée, causée par la montée des frais relatifs à l'effectif, notamment une hausse des charges variables en fonction des revenus pour le secteur de la gestion de patrimoine, la croissance des volumes et l'inclusion d'Aéroplan, le tout en partie contrebalancé par des initiatives d'accroissement de la productivité.

Services de détail aux États-Unis

En dollars américains, les revenus pour le trimestre ont augmenté de 8 %, grâce surtout à l'inclusion de Target et d'Epoch sur un trimestre complet ainsi qu'à l'augmentation de la croissance des volumes, hausse neutralisée en partie par une diminution des gains sur les ventes de valeurs mobilières. Abstraction faite de Target, la moyenne des prêts a augmenté de 8 %, avec une hausse de 6 % pour les prêts personnels et de 10 % pour les prêts aux entreprises. La moyenne des dépôts a grimpé de 8 % en raison de la croissance de 7 % du volume des dépôts de particuliers, de 9 % du volume des dépôts d'entreprises et de 9 % du volume des dépôts de TD Ameritrade. La marge d'intérêt nette a fléchi de 6 pdb par rapport au premier trimestre de 2014, du fait principalement d'une compression des marges à la suite d'un recul des marges sur prêts, et de l'incidence de la combinaison de produits. La provision pour pertes sur créances (PPC) pour le trimestre a diminué de 20 %, grâce surtout à une amélioration de la qualité des actifs, en partie contrebalancée par une hausse des provisions pour Target. Les charges autres que d'intérêts ont augmenté de 9 %, à cause principalement de l'inclusion de Target et d'Epoch. La participation comme présentée de la Banque dans TD Ameritrade a dégagé un bénéfice net de 70 M\$ US (78 M\$ CA), soit un bond de 35 % sur 12 mois.

Services bancaires de gros

Les revenus ont crû de 5 %, stimulés principalement par l'accroissement des revenus liés aux activités de négociation, des honoraires tirés des activités de fusion et d'acquisition, et des volumes de prises fermes de titres d'emprunt, les activités des clients s'étant améliorées au cours du trimestre. Les charges autres que d'intérêts ont augmenté de 8 % pour le trimestre, en raison surtout du règlement d'un litige commercial et d'une hausse de la rémunération variable conforme à la hausse des revenus. Les actifs pondérés en fonction des risques ont crû de 14 %, en raison surtout de l'inclusion de la charge liée aux capitaux propres du rajustement de la valeur du crédit. Le rendement annualisé du capital investi pour le trimestre a été de 18,2 %, contre 20,9 % au deuxième trimestre de l'exercice précédent.

Revenus Bénéfice net²

4 678 \$	1 349 \$ (raj.)
	1 326 \$ (prés.)

2 084 \$	548 \$
----------	--------

1 886 \$ US	495 \$ US
-------------	-----------

678 \$	207 \$
--------	--------

Bénéfice net rajusté par secteur²

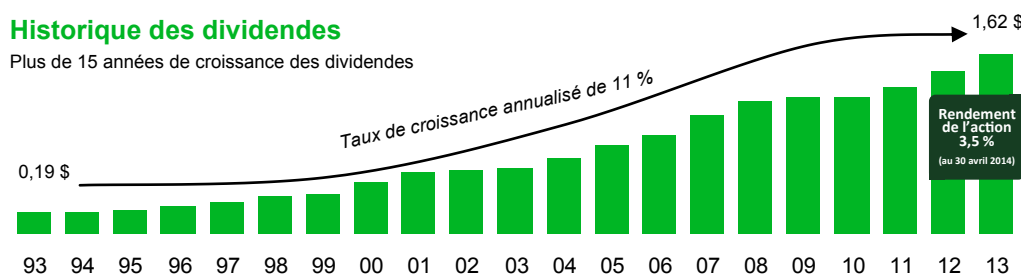
Activités de détail 90 %

- Services de détail au Canada 64 %
- Services de détail aux É.-U. 22 %
- TD Ameritrade 4 %
- Services bancaires de gros 10 %

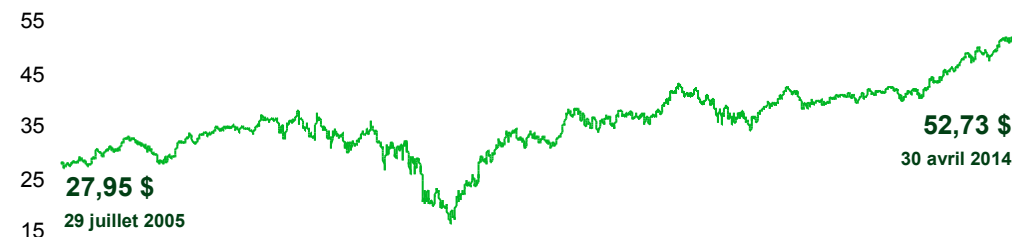
Évolution de la valeur actionnariale³

Historique des dividendes

Plus de 15 années de croissance des dividendes



Rendement du cours de l'action (\$ CA) – TSX

Actions ordinaires en circulation⁷

1 845 millions d'actions

Symbole boursier

TD

Inscriptions en bourse

Bourse de Toronto (TSX)
Bourse de New York (NYSE)

Rendement total pour les actionnaires⁸

1 an	3 ans
32,4 %	12,8 %
5 ans	10 ans
21,7 %	12,8 %

7. Nombre moyen d'actions ordinaires diluées en circulation.

8. Le rendement total pour les actionnaires comprend la variation annuelle du cours de l'action et présume que les dividendes reçus ont été réinvestis dans d'autres actions ordinaires de la TD.

RENSEIGNEMENTS

Relations avec les investisseurs pour les analystes et les investisseurs institutionnels :
66, rue Wellington ouest, Tour TD, 15^e étage Toronto (Ontario) M5K 1A2
Tél. : 416-308-9030 Courriel : tdir@td.com Site Web : www.td.com/francais/rapports

