

Groupe Banque TD

Fiche de l'investisseur

3^e trimestre de 2014

Bâtir la meilleure banque

Une banque résolument nord-américaine

- Parmi les 10 plus grandes banques en Amérique du Nord
- L'une des rares banques dans le monde à avoir reçu la note Aa1 de Moody's¹
- Mise à profit de la plateforme et de la marque pour favoriser la croissance
- Solide image de marque à titre d'employeur

Accent sur les activités de détail

- Chef de file du service à la clientèle et de la commodité
- Plus de 80 % du bénéfice rajusté issu des activités de détail²
- Solide moteur de croissance interne
- Meilleur rendement compte tenu du risque assumé

Nos filiales

- Flux de rentrées croissant et reproductible
- Accent sur les produits et services axés sur le client
- Exploitation d'un modèle de courtage de l'avenir
- Réinvestissement continu dans notre avantage concurrentiel

Solide gestion des risques

- Prendre les risques que nous comprenons seulement
- Éliminer systématiquement les risques de perte extrême
- Gérer rigoureusement les capitaux propres et les liquidités
- Harmoniser notre culture et nos politiques avec notre philosophie de gestion des risques

Indicateurs clés

Au 31 juillet	2014	2013
Total de l'actif	921,7 G\$ CA	834,7 G\$ CA
Total des dépôts	573,7 G\$ CA	510,0 G\$ CA
Total des prêts	465,9 G\$ CA	433,8 G\$ CA
Actifs administrés	307,5 G\$ CA	291,1 G\$ CA
Actifs gérés	291,4 G\$ CA	246,4 G\$ CA
Ratio des CP attribuables aux AO de première catégorie ⁴	9,3 %	8,9 %
Employés en équivalents temps plein ⁵	81 542	78 917
Total des succursales de détail	2 470	2 481
Capitalisation boursière	105,0 G\$ CA	79,6 G\$ CA

Notation financière¹

	Moody's	S&P	DBRS
Notes	Aa1	AA-	AA
Perspective	Négatif	Négatif	Stable

Profil de la Société

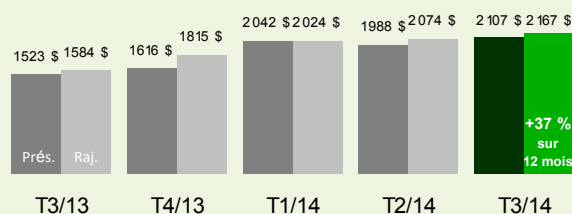
- Siège social à Toronto, au Canada
- Gamme complète de produits et de services financiers
- Plus 22 millions de clients à l'échelle mondiale

Nos secteurs

- Services de détail au Canada : *Services bancaires personnels et commerciaux, Cartes de crédit, Prêts automobiles, Gestion de patrimoine et Assurance*
- Services de détail aux États-Unis : *Services bancaires personnels et commerciaux, Cartes de crédit, Prêts automobiles, Gestion de patrimoine et relation stratégique avec TD Ameritrade*
- Services bancaires de gros : *Recherche, Services bancaires de placement, Marchés des capitaux et Transactions bancaires mondiales*

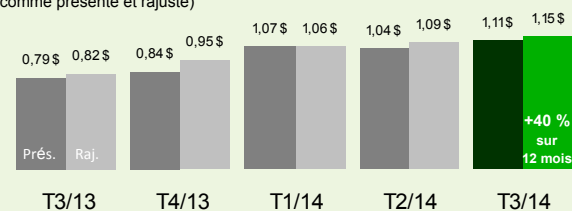
Bénéfice net (en millions \$ CA)

(comme présenté et rajusté)²



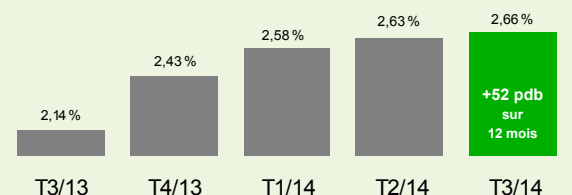
Bénéfice dilué par action³ (en \$ CA)

(comme présenté et rajusté)²

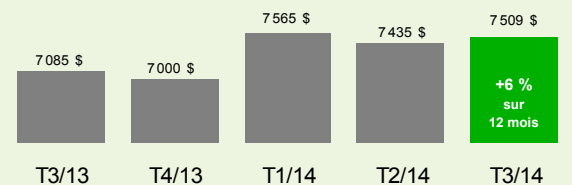


Rendement des actifs pondérés en fonction des risques^{4,6}

(rajusté)²



Revenus (en millions \$ CA)



1. Notation financière de la dette à long terme (dépôts) de La Banque Toronto-Dominion (le Groupe Banque TD, la TD ou la Banque) au 31 juillet 2014. Les notes ne constituent pas des recommandations visant l'achat, la vente ou la conservation d'une obligation financière, car elles ne fournissent pas de commentaires sur le cours du marché ni sur la pertinence pour un investisseur en particulier. Les notes peuvent en tout temps faire l'objet d'une révision ou d'un retrait par une agence de notation.

2. Depuis le 1^{er} novembre 2011, la Banque dresse ses états financiers consolidés selon les Normes internationales d'information financière (IFRS), les principes comptables généralement reconnus (PCGR) actuels, et désigne les résultats établis selon les IFRS « comme présentés ». La Banque a également recours à des mesures financières non conformes aux PCGR pour obtenir les résultats « rajustés » (c.-à-d. résultats obtenus en retranchant les « éléments à noter » des résultats comme présentés, déduction faite des impôts) afin d'évaluer chacun de ses secteurs d'activité et de mesurer son rendement global. Se reporter à la rubrique « Présentation de l'information financière de la Banque » du Rapport aux actionnaires du T3 2014 pour de plus amples renseignements et un rapprochement. Les activités de détail comprennent les secteurs d'exploitation des Services de détail au Canada et des Services de détail aux États-Unis. À moins d'indication contraire, les résultats financiers du secteur d'exploitation des Services de détail aux États-Unis comprennent la participation comme présentée de la Banque dans TD Ameritrade.

3. Le 31 janvier 2014, la Banque a versé un dividende en actions équivalant à une action ordinaire par action ordinaire émise et en circulation, qui a eu le même effet qu'un fractionnement des actions ordinaires à raison de deux pour une. La TD présente désormais le bénéfice par action, les dividendes versés et les données sur le rendement du cours de l'action comme si le dividende en actions avait été appliqué rétroactivement à toutes les périodes comparables présentées.

4. Au T1 2013, la Banque a mis en œuvre le dispositif réglementaire de Bâle III. Par conséquent, la Banque a commencé à présenter des mesures liées aux capitaux propres (CP) attribuables aux actionnaires ordinaires (AO) de première catégorie et au ratio des CP attribuables aux AO de première catégorie selon la méthode « tout compris ». Selon le libellé défini de la ligne directrice sur les normes de capitaux propres, le début de l'application de la charge liée aux capitaux propres touchés par le rajustement de la valeur du crédit a été reporté jusqu'au 1^{er} janvier 2014. Consultez la page 31 du Rapport aux actionnaires du T3 2014 pour en savoir plus.

5. Effectif moyen en équivalents temps plein, Au T1 2014, la Banque a normalisé la définition d'effectif en équivalents temps plein pour tous ses secteurs. Cette définition compte, entre autres, dans ses calculs les heures supplémentaires et les contractuels. Les données comparatives des périodes précédentes n'ont pas été recalculées.

6. Le rendement des actifs pondérés en fonction des risques correspond au bénéfice net rajusté disponible aux actionnaires ordinaires divisé par les actifs moyens pondérés en fonction des risques. Pour de plus amples détails, se reporter au document intitulé « Information financière supplémentaire » du T3 2014.



Résultats des secteurs d'exploitation pour le T3 2014

(Sauf indication contraire, les données sont en millions de dollars canadiens et les pourcentages indiquent la variation sur 12 mois)

Services de détail au Canada

Les revenus ont augmenté de 10 %, incluant une hausse de 7 % du revenu d'intérêts net, grâce principalement à une solide croissance des volumes de prêts et de dépôts et à l'ajout du portefeuille Aéroplan. Les produits autres que d'intérêts ont bondi de 13 %, stimulés en grande partie par l'augmentation des actifs de gestion de patrimoine, la hausse des activités d'assurance et le changement de la juste valeur des placements (celle-ci étant essentiellement compensée dans les réclamations), la croissance des nouveaux comptes-chèques, et l'ajout du portefeuille Aéroplan. Le volume moyen des produits de crédit garanti par des biens immobiliers a progressé de 3 %. Le volume moyen des prêts automobiles a augmenté de 8 % et tous les autres volumes moyens de prêts aux particuliers ont grimpé de 14 %, surtout du fait de l'inclusion du portefeuille Aéroplan. Le volume moyen des prêts aux entreprises et des acceptations s'est accru de 11 %. Les volumes moyens des dépôts de particuliers ont augmenté de 3 % en raison de la forte croissance des comptes-chèques et des comptes d'épargne, contrebalancée en partie par une baisse du volume des dépôts à terme. Les volumes moyens des dépôts d'entreprises ont crû de 6 %. La marge d'intérêt nette s'est améliorée de 1 pnb par rapport au trimestre précédent de 2014. La provision pour pertes sur créances (PPC) pour le trimestre a augmenté de 6 %. Les actifs administrés sont en hausse de 6 %, surtout stimulés par l'appréciation des marchés et les actifs de nos nouveaux clients pour la période, mais contrebalancés par la vente des Services institutionnels TD Waterhouse. Les actifs gérés ont crû de 16 %, tirés surtout par l'appréciation des marchés et les actifs de nos nouveaux clients. Les réclamations d'assurance et charges connexes pour le trimestre ont diminué de 32 %, surtout en raison de pertes additionnelles découlant de la consolidation des réserves opérée à la même période l'an dernier afin de couvrir les demandes d'indemnisation de sinistres automobiles et les sinistres causés par les conditions météorologiques; cette baisse a été en partie compensée par une hausse des demandes d'indemnisation pour l'exercice considéré en raison de la croissance des activités et par le changement de la juste valeur des placements qui garantissent les réclamations, qui est essentiellement compensé dans les produits autres que d'intérêts. Les charges autres que d'intérêts, comme présentées, ont augmenté de 7 % pour le trimestre. Sur une base rajustée, les charges autres que d'intérêts ont crû de 6 %, stimulées principalement par une hausse des coûts liés aux employés, notamment l'accroissement de la rémunération variable en fonction des revenus pour le secteur de la gestion de patrimoine, la croissance des volumes et l'inclusion d'Aéroplan; ces facteurs ont été neutralisés en partie par des initiatives visant à accroître la productivité.

Revenus Bénéfice net²

4 934 \$ 1 443 \$ (raj.)
1 400 \$ (prés.)

Bénéfice net rajusté par secteur²

Activités de détail 90 %

- Services de détail au Canada 65 %
- Services de détail aux É.-U. 22 %
- TD Ameritrade 3 %
- Services bancaires de gros 10 %

Services de détail aux États-Unis

En dollars américains, les revenus pour le trimestre ont reculé de 4 %. En excluant la baisse de 115 M\$ US des gains sur les ventes de valeurs mobilières, les revenus pour le trimestre ont progressé de 2 %, principalement grâce à la croissance des volumes et des revenus tirés des honoraires. Les volumes de prêts moyens ont augmenté de 8 %. La hausse a été de 3 % pour les prêts personnels et de 13 % pour les prêts commerciaux. Le volume moyen des dépôts s'est accru de 5 %, grâce à la croissance de 6 % du volume des dépôts des particuliers, de 7 % du volume des dépôts des entreprises et de 3 % du volume des dépôts de TD Ameritrade. La marge d'intérêt nette a fléchi de 1 pnb par rapport au premier trimestre de 2014, surtout à cause de la diminution des marges au moment de la demande du prêt. La PPC pour le trimestre a reculé de 46 %, surtout en raison de l'amélioration de la qualité du crédit. Les charges autres que d'intérêts ont baissé de 1 %, principalement à cause de la réduction permanente des charges, partiellement contrebalancée par la hausse des coûts relatifs aux employés pour soutenir la croissance des affaires. La participation de la Banque dans TD Ameritrade (comme présentée) a généré un bénéfice net de 69 M\$ US (76 M\$ CA) pour le trimestre, une augmentation de 1 % sur 12 mois.

2 045 \$ 561 \$

1 891 \$ US 518 \$ US

Services bancaires de gros

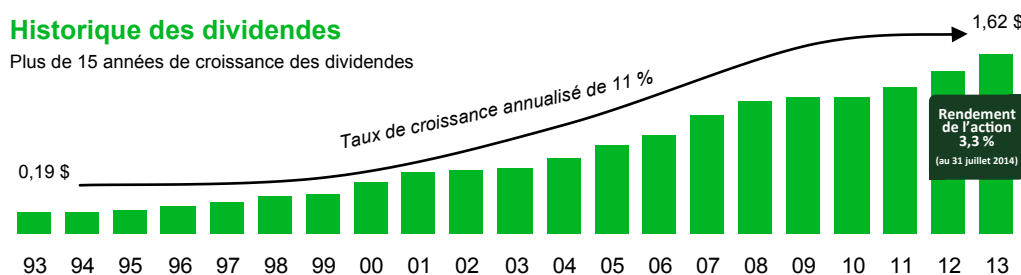
Les revenus ont bondi de 21 %, surtout grâce à la performance de l'ensemble des principaux secteurs d'activité. La croissance du revenu est attribuable, entre autres, à l'accroissement des revenus liés aux activités de négociation, des volumes de souscription d'obligations et de prise ferme d'actions, ainsi que des honoraires tirés des activités de fusion et d'acquisition qui ont bénéficié de l'intensification de l'activité des clients et de la robustesse des marchés financiers au cours du trimestre. Les charges autres que d'intérêts ont augmenté de 12 % pour le trimestre, principalement en raison de la hausse de la rémunération variable conforme à la hausse des revenus, compensée en partie par la diminution des charges d'exploitation. Les capitaux propres attribuables aux actionnaires ordinaires de première catégorie, pondérés en fonction des risques, ont grimpé de 24 %, du fait surtout de l'inclusion de la charge liée aux capitaux propres rattachés au rajustement de la valeur du crédit. Le rendement annualisé des capitaux propres attribuables aux actionnaires ordinaires a été de 18,4 % pour le trimestre, comparativement à 14,3 % au troisième trimestre de l'an dernier.

680 \$ 216 \$

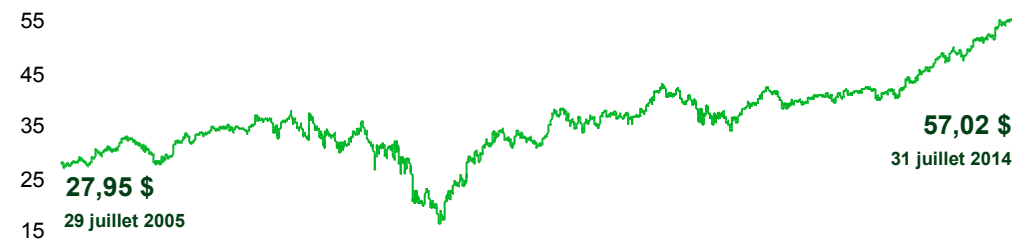
Évolution de la valeur actionnaire³

Historique des dividendes

Plus de 15 années de croissance des dividendes



Rendement du cours de l'action (\$ CA) – TSX

Actions ordinaires en circulation⁷

1 847 millions d'actions

Symbole boursier

TD

Inscriptions en bourse

Bourse de Toronto (TSX)
Bourse de New York (NYSE)Rendement total pour les actionnaires⁸

1 an	3 ans
36,2 %	18,4 %
5 ans	10 ans
16,5 %	13,8 %

7. Nombre moyen d'actions ordinaires diluées en circulation.

8. Le rendement total pour les actionnaires comprend la variation annuelle du cours de l'action et présume que les dividendes reçus ont été réinvestis dans d'autres actions ordinaires de la TD.

RENSEIGNEMENTS

Relations avec les investisseurs pour les analystes et les investisseurs institutionnels :
66, rue Wellington ouest, Tour TD, 15^e étage Toronto (Ontario) M5K 1A2
Tél. : 416-308-9030 Courriel : tdir@td.com Site Web : www.td.com/francais/rapports

