Tableaux et graphiques - Nos collectivités

Augmentation des dons en 2009

Dons au Canada	
Dons de La Banque TD =	37 M$
Dons et activités de financement des employés =	Plus de 9,5 M$
Dons des clients =	4,7 M$
Interventions totales =	Plus de 51,2 M$

% des dons consacrés aux domaines d'intervention

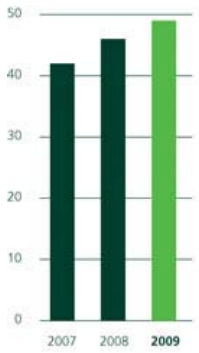

Dons aux collectivités – Canada – 2009

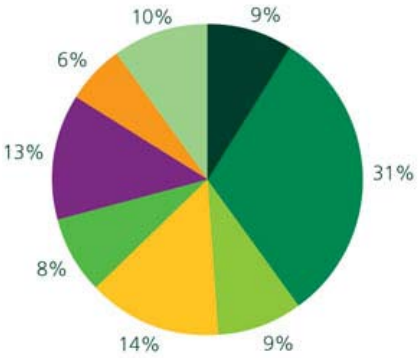

- Santé des enfants
- Éducation et alphabétisation
- Environnement
- Arts et culture
- Centraide
- Organismes civiques et communautaires
- Hôpitaux
- Autres

Répondre à l'appel des collectivités

Dons aux États-Unis (en $ US)	
TD Charitable Foundation =	13,9 M$
Commandites =	5,4 M$
Dons des employés =	700 000 $
Interventions totales =	20 M$

Dons aux collectivités – États-Unis - 2009

En profondeur

- Indicateurs de rendement clés
- Index GRI
- Tableaux et graphiques
- Études de cas
- Tableaux des résultats et priorités pour 2010
- Documents PDF à télécharger

Outils

- Ajouter cette page au rapport personnalisé
- Télécharger ce document en format PDF
- Visualiser le rapport personnalisé

File d'attente des documents en format PDF

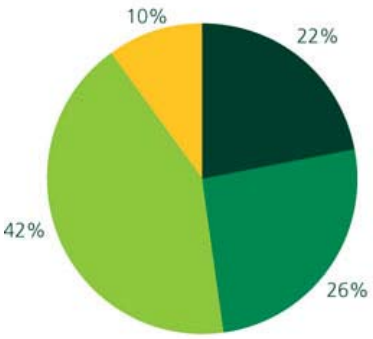

Les

- Logement abordable
- Éducation et compétences financières
- Santé et services communautaires
- Autres

employés de la TD font une différence

Dons au Royaume-Uni	
TD Waterhouse:	
Dons des employés :	25 216 £
Don équivalent de la Banque :	25 216 £
Valeurs Mobilières TD :	
Dons de bienfaisance de la Banque à Londres	49 000 £
Interventions totales :	99 432 £

Tous droits réservés © TD